

МИНИСТЕРСТВО ОБРАЗОВАНИЯ И НАУКИ
РЕСПУБЛИКИ АДЫГЕЯ

СТАТИСТИКА
ОСНОВНЫХ РЕЗУЛЬТАТОВ
ЕДИНОГО
ГОСУДАРСТВЕННОГО
ЭКЗАМЕНА В РОССИИ И
РЕСПУБЛИКЕ АДЫГЕЯ
в 2003 году

г. Майкоп
2003 год

Материалы сборника предназначены для использования методистами, руководителями общеобразовательных учреждений и органов управления образованием для:

- *анализа результатов участия выпускников республики в ЕГЭ 2003 года;*
- *формирования содержания своей деятельности в 2004 году.*

При составлении сборника использованы материалы Центра тестирования Министерства образования Российской Федерации и Республиканского центра обработки информации Министерства образования и науки Республики Адыгея.

СОДЕРЖАНИЕ:

1. Некоторые статистические данные по организации эксперимента по введению единого государственного экзамена в Республике Адыгея в 2003 году.....	4
2. Статистический анализ результатов единого государственного экзамена в 2003 году по:	
▪ русский язык.....	9
▪ математика.....	19
▪ химия.....	37
▪ биология.....	45

Количество участников в ЕГЭ 2003 г.

по состоянию на 26.06.03г.

Регион	Русский язык	Математика	Физика	Химия	Биология	История	География	Английский язык	Немецкий язык	Французский язык	Обществознание	Литература	Итого	Доля, %
Адыгея	1726	4559		132	346								6763	0.6
Башкирия		40443	3938	1689	4054								50124	4.6
Горный Алтай	750	2268	59	39	191	155	94						3556	0.3
Кабардино-Балкария	1661	9641	513	213	471	286	107				254		13146	1.2
Калмыкия		3975			366						334		4675	0.4
Карелия		7696	874		1238								9808	0.9
Марий Эл	7004	7894	2092	1150	1723	1697	1070				2312	261	25203	2.3
Мордовия	2361	9300	301	366	485								12813	1.2
Якутия	11518	13982	2859	1793	4445	3030	1560	656		23	1881	619	42366	3.9
Удмуртия	4716	16282						198					21196	2.0
Хакасия	1668	4433	434		614								7149	0.7
Чувашия	10053	15067	1663	552	1360	740	105				1493		31033	2.9
Алтайский край	15944	26620	3213	1136	3983	2703					5004		58603	5.4
Краснодарский край	11578	55531		1468	3059			104					71740	6.6
Красноярский край	15092	30259	2621	914	3323			162					52371	4.9
Хабаровский край	7550	13740	1999	506		1189							24984	2.3
Архангельская область	5306	11415		703			648						18072	1.7
Астраханская область	7462	9322		796									17580	1.6
Волгоградская область		24987											24987	2.3
Воронежская область	7038	21470	2320	1358	2511	1645	863						37205	3.4
Калининградская область	9938	9929	979	347	672	646					1930		24441	2.3
Калужская область	3420	9355	912	445	1238	810	340						16520	1.5
Камчатская область	645	258	114	71	86	40					898		2112	0.2
Кировская область		14153		386	594								15133	1.4
Костромская область	5373	6802	974	718	1269	751	439						16326	1.5
Курганская область	5714	8407		764							658		15543	1.4
Липецкая область		12803					41						12844	1.2
Магаданская область	619	2035	110	45	95	49	22				165		3140	0.3
Мурманская область	4561	10169			590	442					38	13	15813	1.5
Новгородская область	3407	5074	667	406	955	482	118	31					11140	1.0
Новосибирская область	5245	4041	805	365	1328	663	354				960		13761	1.3
Оренбургская область	13190	5655	1322	432	2867	1688	928				754		26836	2.5
Пензенская область	950	15586	209	85	383	154							17367	1.6
Пермская область		25276		2422									27698	2.6
Псковская область		5864	693	166	720		161						7604	0.7
Ростовская область	3796	39374	802	156	718	384	132						45362	4.2
Самарская область	32127	32064	7729	1579	4092	3580	552	715					82438	7.6
Сахалинская область		2017			307	314			55	27	5280	1167	9167	0.8
Смоленская область	10070	138			367								10575	1.0
Томская область	4748	10880	1748	628									18004	1.7
Тюменская область	5609	8389	1302	464	1161	832	425	269					18451	1.7
Челябинская область	21908	29555	6288	1480	4264	2172	2968				2236		70871	6.6
Читинская область	6901	6858				1168					8656		23583	2.2
Ярославская область		10902											10902	1.0
Еврейская АО	1683	1893											3576	0.3
Таймырский АО	150	308	41	4	33						780		1316	0.1
Ханты-Мансийский АО	6235	18336				1134							25705	2.4
Всего по России	257716	625005	47581	23778	49908	26754	10927	2135	55	50	33633	2060	1079602	100.0
Доля от общего числа участников, %	23.9	57.9	4.4	2.2	4.6	2.5	1.0	0.2	0.0	0.0	3.1	0.2	100.0	

Распределение тестовых баллов по результатам ЕГЭ 2003 г.

по состоянию на 26.06.03

Предмет	Диапазон тестовых баллов																				Средний балл	Количество участников, получивших 100 бал		Всего участников	
	0-10		11-20		21-30		31-40		41-50		51-60		61-70		71-80		81-90		91-100			чел.	%	чел.	%
	чел.	%	чел.	%	чел.	%	чел.	%	чел.	%	чел.	%	чел.	%	чел.	%	чел.	%							
Русский язык	862	0.3	7172	2.8	22125	8.6	43028	16.7	63679	24.7	51779	20.1	41627	16.2	20296	7.9	6476	2.5	672	0.3	50	30	0.012	257716	23.9
Математика	982	0.2	0	0.0	46880	7.5	162005	25.9	132653	21.2	110445	17.7	94877	15.2	48875	7.8	23656	3.8	4632	0.7	50	44	0.007	625005	57.9
Физика	18	0.0	278	0.6	3442	7.2	8886	18.7	14272	30.0	9910	20.8	7273	15.3	2462	5.2	901	1.9	139	0.3	50	1	0.002	47581	4.4
Химия	9	0.0	291	1.2	2950	12.4	4873	20.5	5067	21.3	4828	20.3	3329	14.0	1749	7.4	535	2.2	156	0.7	49	3	0.013	23787	2.2
Биология	0	0.0	154	0.3	3142	6.3	10842	21.7	13555	27.2	11523	23.1	5910	11.8	3685	7.4	901	1.8	191	0.4	50	3	0.006	49903	4.6
История России	7	0.0	261	1.0	2161	8.1	6366	23.8	6273	23.4	5322	19.9	3819	14.3	1700	6.4	773	2.9	72	0.3	49	0	0.000	26754	2.5
География	12	0.1	123	1.1	1223	11.2	2176	19.9	2641	24.2	2199	20.1	1455	13.3	736	6.7	254	2.3	108	1.0	49	0	0.000	10927	1.0
Английский язык	18	0.8	59	2.8	85	4.0	129	6.0	151	7.1	232	10.9	331	15.5	434	20.3	465	21.8	231	10.8	67	3	0.141	2135	0.2
Немецкий язык	0	0.0	0	0.0	3	5.5	9	16.4	7	12.7	7	12.7	7	12.7	9	16.4	7	12.7	6	10.9	62	0	0.000	55	0.0
Французский язык	0	0.0	2	4.0	1	2.0	3	6.0	2	4.0	5	10.0	10	20.0	9	18.0	14	28.0	4	8.0	69	0	0.000	50	0.0
Обществознание	92	0.3	599	1.8	2086	6.2	4732	14.1	5549	16.5	7510	22.3	7525	22.4	3830	11.4	1481	4.4	229	0.7	54	0	0.000	33633	3.1
Литература	1	0.0	44	2.1	119	5.8	423	20.5	531	25.8	416	20.2	235	11.4	137	6.7	100	4.9	54	2.6	50	0	0.000	2060	0.2
Всего по России	2001	0.2	8983	0.8	84217	7.8	243472	22.6	244380	22.6	204176	18.9	166398	15.4	83922	7.8	35563	3.3	6494	0.6	50	84	0.008	1079606	100.0

Корреляция результатов ЕГЭ по заданиям различного типа

по состоянию на 26.06.03

Предмет	Средний первичный балл за задания части			Средний балл		Корреляция результатов										
	А	В	С	первичный, П	тестовый, Т	АиВ	АиС	АиП	АиТ	В иС	Ви П	ВиТ	А+В и С	А+В и Т	СиП	СиТ
Русский язык	23.45	2.51	10.85	36.82	49.76	0.58	0.60	0.89	0.88	0.48	0.69	0.70	0.62	0.91	0.89	0.88
Математика	9.30	1.84	0.64	11.79	49.99	0.69	0.46	0.93	0.95	0.66	0.88	0.85	0.57	0.99	0.72	0.66
Физика	16.27	0.75	2.55	19.56	49.44	0.52	0.62	0.93	0.94	0.53	0.66	0.64	0.65	0.96	0.86	0.82
Химия	20.14	3.38	5.03	28.54	49.02	0.78	0.73	0.94	0.95	0.74	0.88	0.87	0.77	0.97	0.90	0.88
Биология	23.77	2.64	2.78	29.19	49.67	0.70	0.67	0.97	0.97	0.61	0.81	0.81	0.69	0.98	0.81	0.81
История	20.80	3.07	3.57	27.44	49.26	0.71	0.66	0.95	0.95	0.61	0.82	0.82	0.68	0.97	0.83	0.82
География	18.55	2.92	2.32	23.79	49.33	0.67	0.64	0.96	0.96	0.57	0.80	0.80	0.67	0.98	0.79	0.78
Обществознание	23.72	2.28	6.49	32.49	54.35	0.49	0.61	0.93	0.93	0.41	0.60	0.60	0.62	0.94	0.85	0.84
Литература	10.12	3.83	8.95	22.89	50.45	0.64	0.54	0.82	0.82	0.50	0.74	0.74	0.59	0.86	0.91	0.90

Корреляция результатов ответов на задания типа (А+В) с величиной тестового балла, по всем предметам (кроме литературы) превышает 90%.

Наивысшая корреляция ответов на задания (А+В) с величиной тестового балла имеется на ЕГЭ по математике (0,99), а также по биологии (0,98), географии (0,98), химии (0,97), истории (0,97), физике (0,96), что свидетельствует о том, что задания в свободной форме (часть С) мало влияют на величину тестового балла.

В то же время, наименьшая корреляция между ответами на задания (А+В) и С имеется по математике (0,57), что противоречит здравому смыслу и может быть объяснено только нарушением технологии.

**Средний тестовый балл участников ЕГЭ в 2003 г.
Республика Адыгея**

по состоянию на 26.06.2003

Район	Предмет			
	Русский	Математика	Химия	Биология
Гиагинский район	43.06	42.36	30.36	46.21
Кошехабльский район	29.02	37.67	40.00	43.84
Красногвардейский район	33.46	40.22	29.33	38.22
Майкопский район	37.65	40.88	51.86	49.42
Тахтамукайский район	40.05	39.54	46.64	44.57
Теучежский район	24.77	35.19		32.77
Шовгеновский район	28.12	35.70	26.64	37.35
г. Майкоп	44.26	47.60	53.36	55.17
г. Адыгейск	30.43	38.65	57.00	34.67

**Средний тестовый балл участников
ЕГЭ в 2003 г.
Республика Адыгея**

по состоянию на 26.06.03

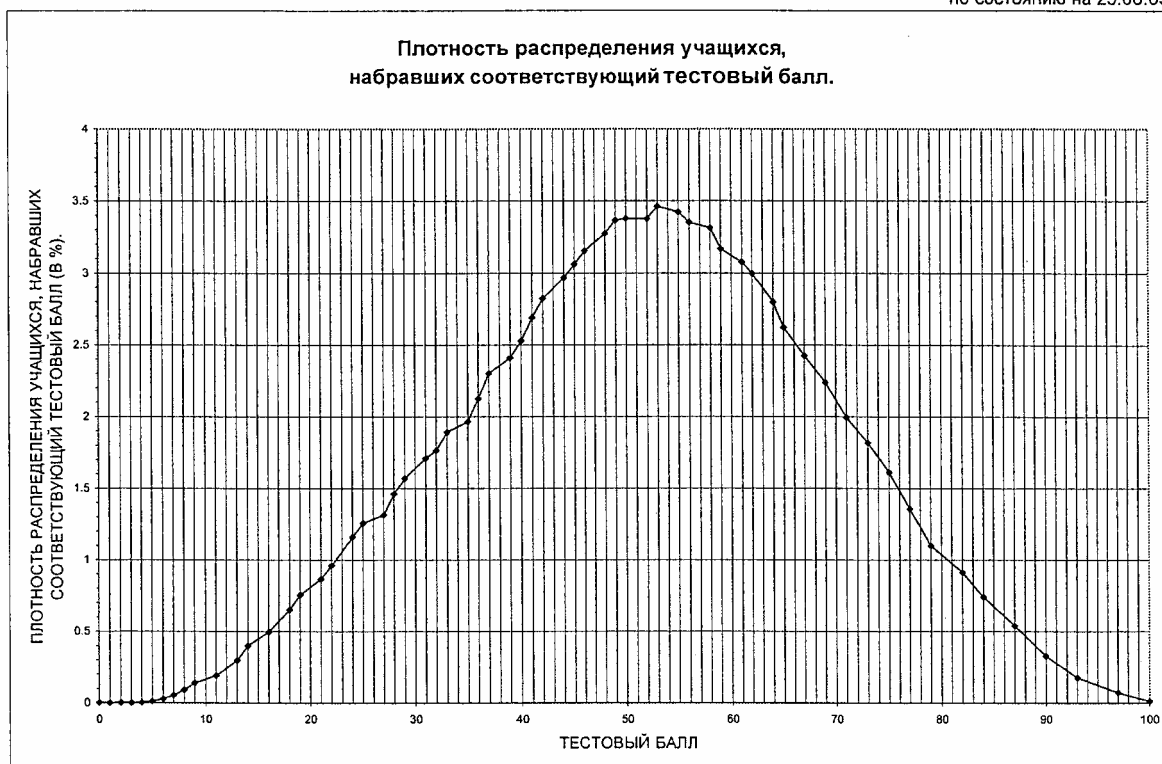
ППЭ	Предметы			
	Русский язык	Математика	Химия	Биология
011	43.1	41.1		
012		45.2		
013		39.4		
021	29.0	37.2		43.8
022		40.0		
023		37.1		
031	33.5	38.2		
032		42.4		
041		39.7		
042	37.0	40.1		
043		37.3		
044		42.7		
045	38.3	45.2		
051		36.5		
052		38.2		
053		42.8		
054		38.7		
055		41.7		
056	40.1	38.0		
061		33.8		
062		36.9		
071	28.1	35.4		37.5
072		35.4		
073		36.0		
081		49.0		
082	39.7	43.2		
083		51.6		
084	47.3	48.4		
085	46.1	50.8	46.4	52.6
086		44.2		
087	40.0	34.9		
091	27.7	40.0		39.3
092		37.7		

Русский язык

Русский язык

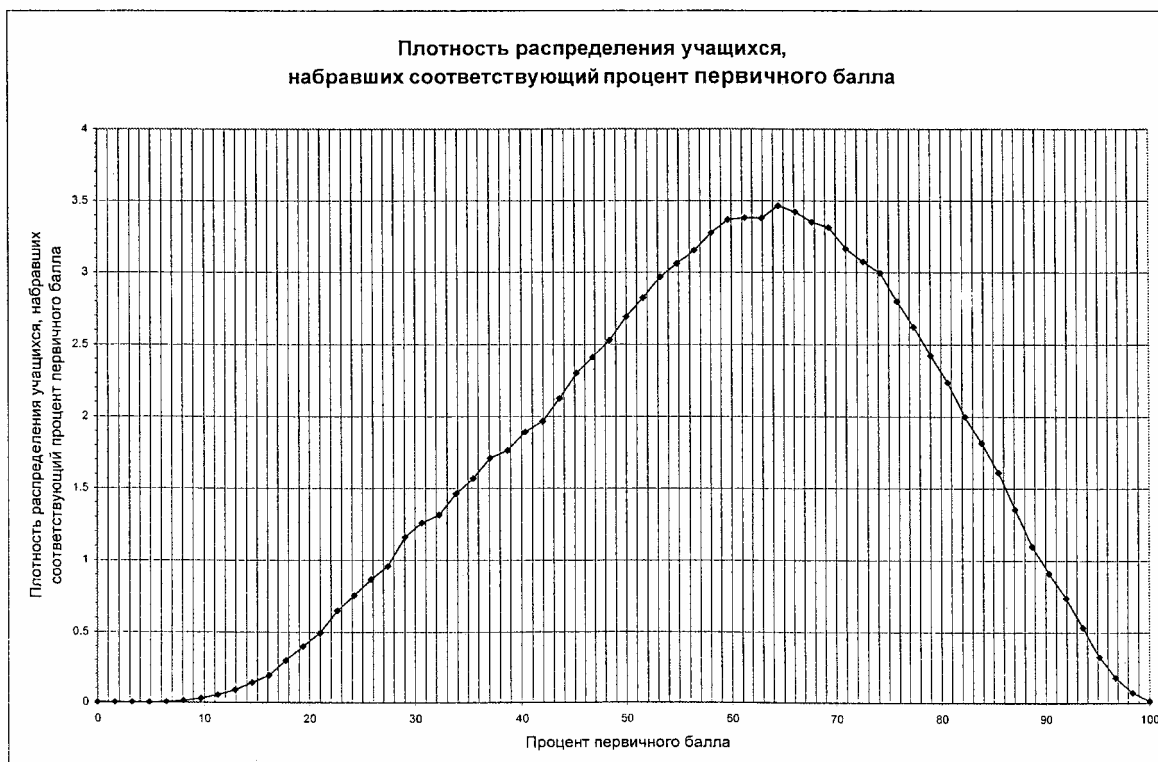
257613 участников из 37 регионов

по состоянию на 25.06.03



Максимальный первичный балл по предмету - 62

Средний процент первичного балла по предмету - 59



По данным ИВЦ ЦТ МО РФ. 2003 г.

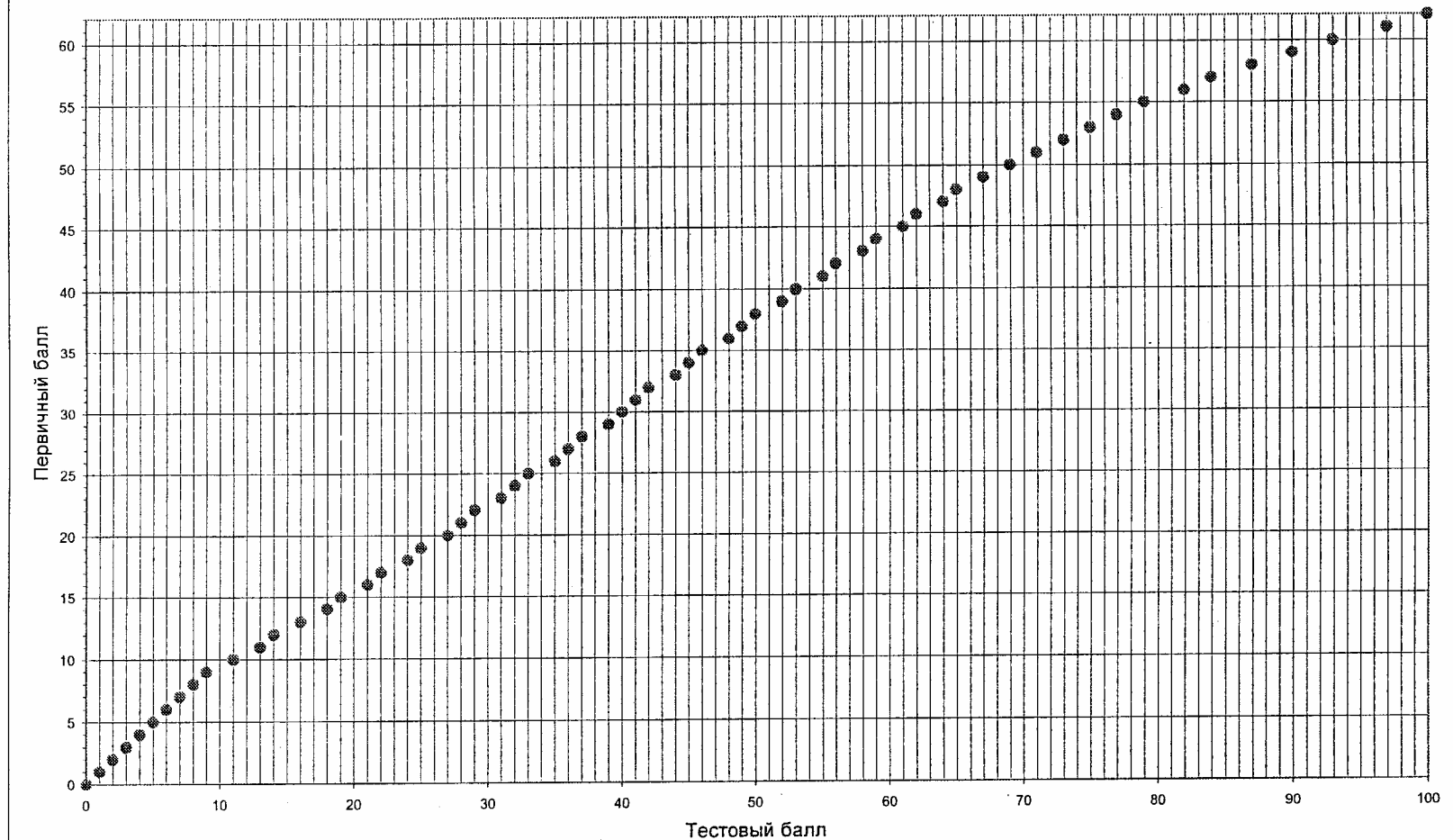
Русский язык

257613 участников из 37 регионов

по состоянию на 25.06.03

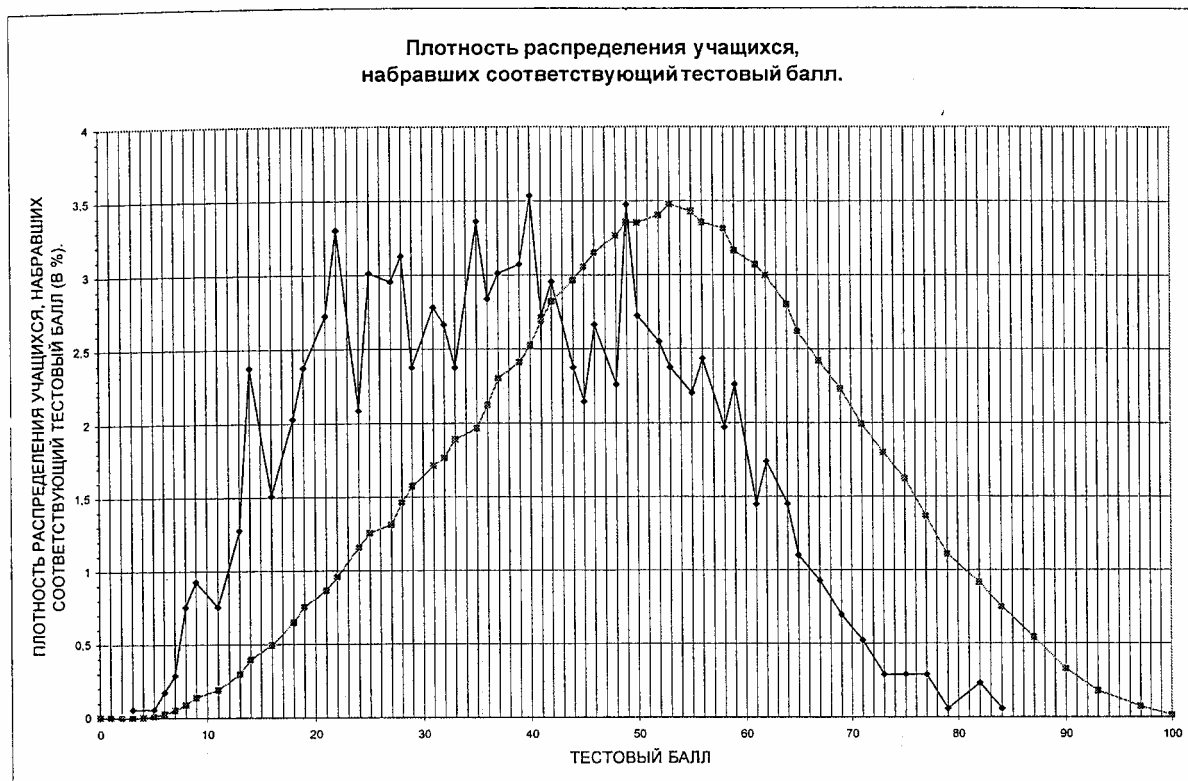
Максимальный первичный балл по предмету - 62

Соответствие величины первичного балла с интервалом тестовых баллов.

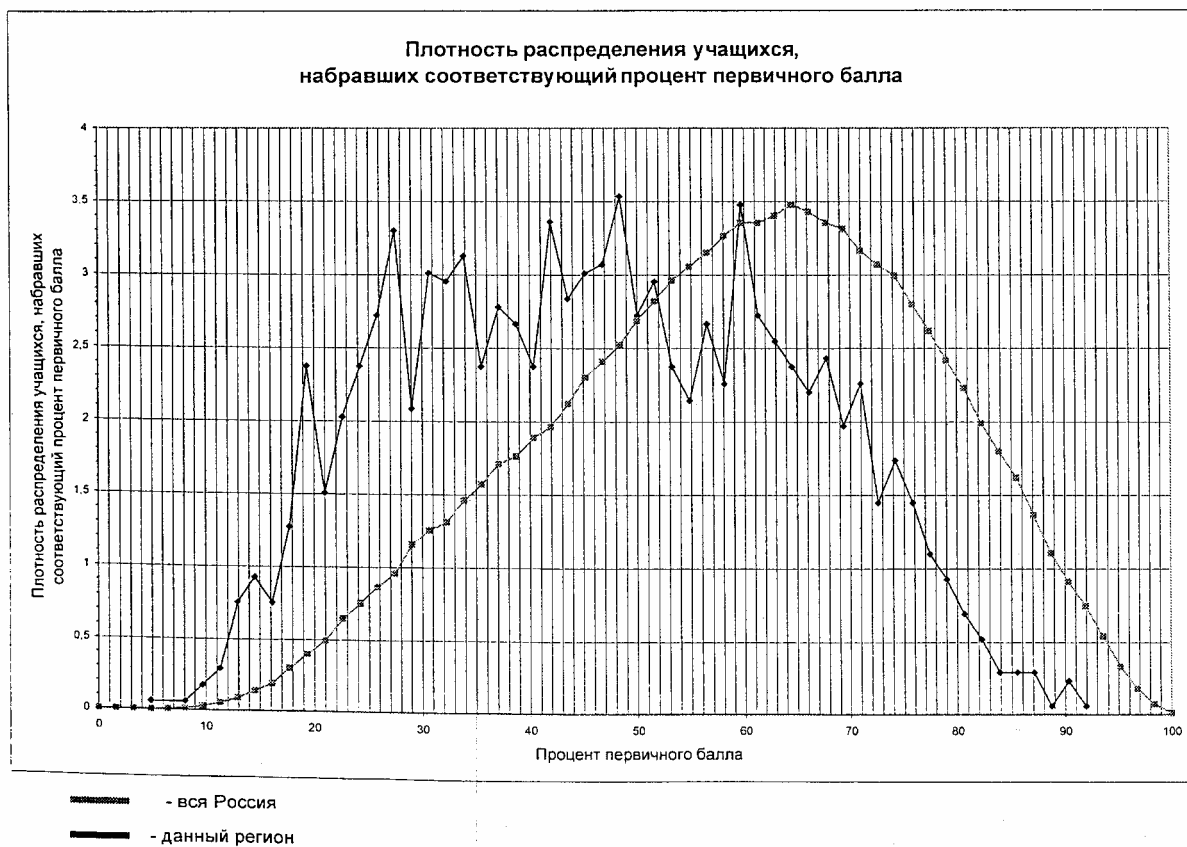


• - зависимость тестового балла от величины первичного балла.

По данным ИВЦ ЦТ МО РФ. 2003 г.



Максимальный первичный балл по предмету - 62 Средний процент первичного балла по предмету в регионе - 47



По данным ИВЦ ЦТ МО РФ. 2003 г.

Русский язык

Дата проведения: **04 июня 2003 г.**

1. Приняло участие в ЕГЭ по русскому языку – 1726 выпускников, в том числе по районам:

1.	Гиагинский	82
2.	Кошехабльский	209
3.	Красногвардейский	97
4.	Майкопский	185
5.	Тахтамукайский	115
6.	Теучежский	44
7.	Шовгеновский	139
8.	г. Майкоп	800
9.	г. Адыгейск	55
		1726

В резервный день экзамен сдавал 1 выпускник.

2. Место проведения – экзамен проводился в 11 ППЭ:

	кол-во	№ ППЭ
Гиагинский	1	11
Кошехабльский	1	21
Красногвардейский	1	31
Майкопский	2	42, 45
Тахтамукайский	1	56
Теучежский	0	
Шовгеновский	1	71
г. Майкоп	3	82, 84, 85
г. Адыгейск	1	91

В резервный день пунктом проведения был РЦОИ.

3. Апелляций по процедуре проведения ЕГЭ не поступило.

4. Для проверки заданий части «С» привлекалось 24 эксперта:

	Ф.И.О.	Должность и место работы
1.	Авакова Л.А.	ст. преподаватель АГУ
2.	Алексеев И.Г.	доцент МГТИ
3.	Архипова И.В.	доцент кафедры русского языка АГУ
4.	Асейкина Л.С.	учитель русского языка СОШ № 8
5.	Барчо Р.Г.	учитель русского языка СОШ № 6 Тахтамукайского р-на
6.	Дамова Ф.Г.	учитель русского языка СОШ № 1 Кошехабльского р-на
7.	Жданова Е.А.	учитель русского языка СОШ № 6 г. Майкопа
8.	Кушнарцева Н.С.	учитель русского языка СОШ № 4 Гиагинского района
9.	Лебедь В.А.	преподаватель педколледжа
10.	Лужнова Л.В.	учитель русского языка СОШ № 7 г. Майкопа
11.	Мурсалова О.П.	преподаватель факультета СПО МГТИ
12.	Пастушенко Л.В.	преподаватель ГТК
13.	Позднякова Н.А.	учитель русского языка СОШ № 5

14.	Попова Л.Н.	учитель русского языка СОШ № 11 г. Майкопа
15.	Постникова М.В.	преподаватель факультета СПО МГТИ
16.	Прядкина О.А.	доцент МГТИ
17.	Романова А.А.	учитель русского языка СОШ № 5 Тахтамукайского р-на
18.	Сенина Л.П.	учитель русского языка СОШ № 1 Гиагинского района
19.	Схакумидова М.С.	доцент кафедры русского языка
20.	Тараненко В.П.	преподаватель ГТК
21.	Хуажева Н.М.	учитель русского языка СОШ № 1 Кошехабльского р-на
22.	Шальнова Н.Г.	методист АРИПК
23.	Шеватлохова Е.Д.	ст. преподаватель АГУ
24.	Шеожева Б.А.	доцент кафедры русского языка АГУ

5. Для части «С» экспертам было выдано 1349 работ из 1726 (78,2 %).
В 376 работах выпускники не приступили к выполнению части «С».

6. Для оценки 327 работ потребовалась проверка третьего эксперта, что составило: 18,9 % от общего числа участников тестирования (от 1726) и 24,2 % от числа работ, выданных на проверку (от 1349).

7. Отправка в Центр тестирования результатов обработки бланков в РЦОИ:

- 1) бланки регистрации - 04.06.03 в 22 час. 20 мин.
- 2) бланки ответов № 1 - 05.06.03 в 16 час. 00 мин.
- 3) бланки ответов № 2 - 07.06.03 в 17 час. 19 мин.

8. Получение результатов ЕГЭ по русскому языку:

Итоговые протоколы проверки:

«13» июня 2003 г. 8 час. 00 мин.

Сравнительные данные по районам РА среднего тестового балла при выполнении заданий ЕГЭ

№	Район, город	Средний балл
1.	Гиагинский	43,1
2.	Кошехабльский	29,0
3.	Красногвардейский	33,5
4.	Майкопский	37,7
5.	Тахтамукайский	40,1
6.	Теучежский	24,8
7.	Шовгеновский	28,1
8.	г. Майкоп	44,3
9.	г. Адыгейск	30,4

**Сравнительные данные по школам г. Майкопа
среднего тестового балла при выполнении заданий ЕГЭ**

Русский язык

№ школы	Средний балл
2	39,7
3	49,2
5	45,6
6	31,7
7	43,6
8	52,0
9	38,2
10	51,5
11	48,2
13	29,3
14	39,2
15	50,5
16	36,4
17	43,8
18	33,0
19	50,2
22	51,5
23	34,1
24	45,1
28	49,6
34	59,6
35	42,3
36	45,2

**Статистические результаты единого государственного экзамена по
пятибалльной шкале
Русский язык**

По республике (1726 выпускников)

«2»	«3»	«4»	«5»
460	871	379	16
26,67%	50,43%	21,97%	0,93%

По Гиагинскому району (82 выпускника)

«2»	«3»	«4»	«5»
15	43	22	2
18,3%	52,5%	26,8%	2,4%

По Кошехабльскому району (209 выпускников)

«2»	«3»	«4»	«5»
108	85	16	0
51,68%	40,67%	7,65%	0%

По Красногвардейскому району (97 выпускников)

«2»	«3»	«4»	«5»
37	49	11	0
38,14%	50,52%	11,34%	0%

По Майкопскому району (185 выпускников)

«2»	«3»	«4»	«5»
44	106	34	1
23,78%	57,30%	18,38	0,54%

По Тахтамукайскому району (114 выпускников)

«2»	«3»	«4»	«5»
22	66	25	1
19,30%	57,90%	21,9%	0,9%

По Теучежскому району (44 выпускника)

«2»	«3»	«4»	«5»
30	12	2	0
68,18%	27,27%	4,55%	0%

По Шовгеновскому району (137 выпускников)

«2»	«3»	«4»	«5»
72	56	8	1
52,55%	40,88%	5,84%	0,73%

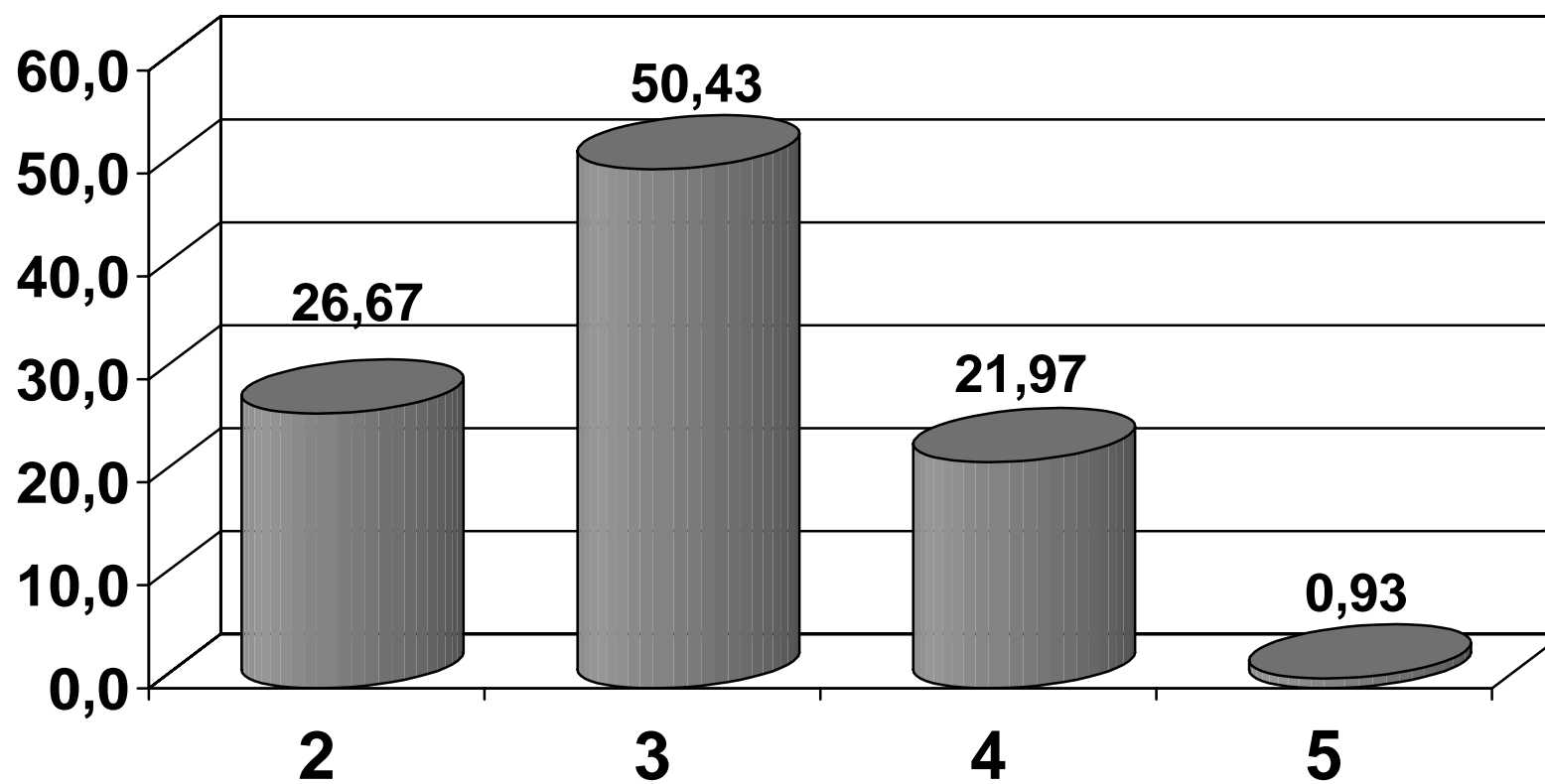
По г. Майкопу (803 выпускника)

«2»	«3»	«4»	«5»
109	425	258	11
13,59%	52,87%	32,17%	1,37%

По г. Адыгейску (55 выпускников)

«2»	«3»	«4»	«5»
23	29	3	0
41,8%	52,7%	5,5%	0%

Республика Адыгея
Русский язык



■ Доля учащихся (в %), для которых тестовый балл находится в данном диапазоне

Республика Адыгея

Русский язык

Лучшие результаты ЕГЭ

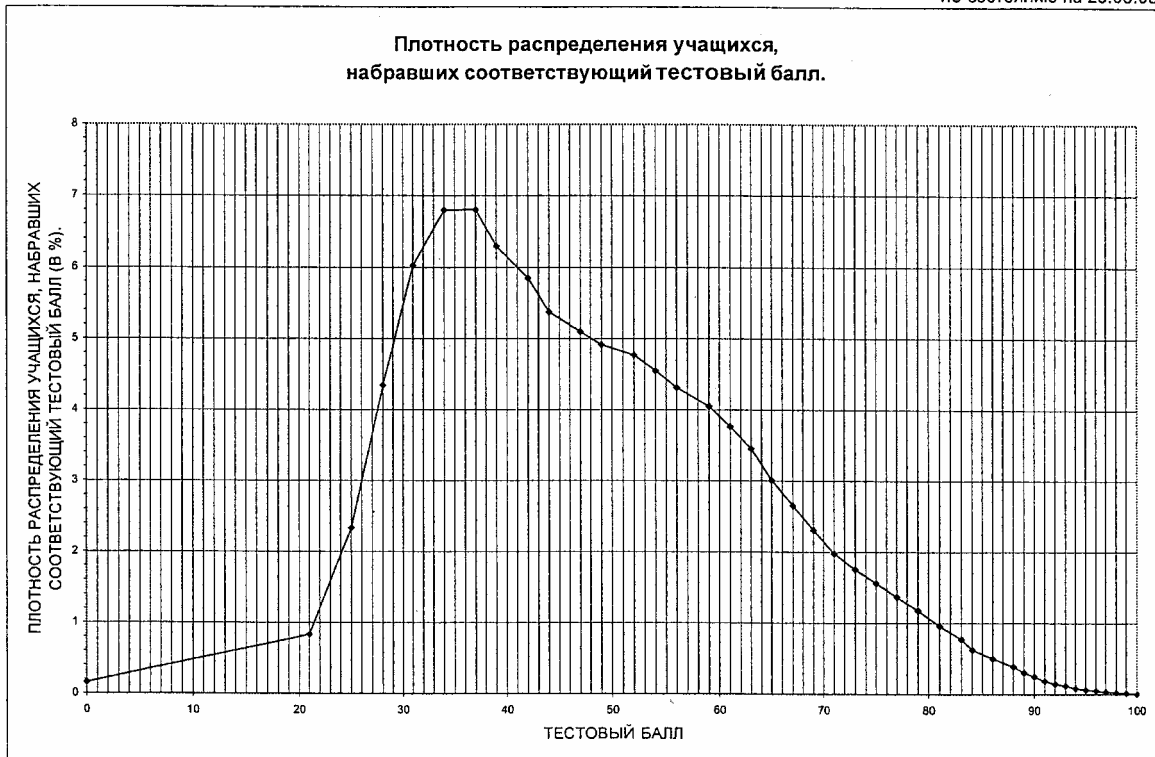
№	Код ОУ	Класс	Фамилия	Имя	Отчество	Верных ответов	Процент верных ответов	Балл	Рейтинг
1	000819	11Г	Тлюстангелова	Ирина	Хамедовна	57	91	84	98.9
2	000103	11А	Попова	Александра	Евгеньевна	56	90	82	98.1
3	000525	11Б	Родионова	Екатерина	Александровна	56	90	82	98.1
4	000811	11В	Патокова	Замира	Гумеровна	56	90	82	98.1
5	000815	11А	Фендрикова	Екатерина	Ивановна	56	90	82	98.1
6	000822	11А	Войнова	Екатерина	Юрьевна	55	88	79	97.2
7	000405	11А	Бородкина	Надежда	Григорьевна	54	87	77	96.1
8	000701	11В	Чесебиева	Белла	Шумафовна	54	87	77	96.1
9	000807	11Б	Шишхова	Жанна	Нурбиевна	54	87	77	96.1
10	000809	11Б	Юрко	Виктория	Евгеньевна	54	87	77	96.1
11	000822	11Б	Коваленко	Алла	Игоревна	54	87	77	96.1
12	000111	11А	Кучерносова	Нина	Вячеславна	53	85	75	94.7
13	000808	11Б	Пеньков	Сергей	Александрович	53	85	75	94.7
14	000810	11А	Криничная	Евгения	Викторовна	53	85	75	94.7
15	000834	11И	Малютин	Илья	Евгеньевич	53	85	75	94.7
16	000834	11И	Хотелева	Виктория	Евгеньевна	53	85	75	94.7

Математика

Математика

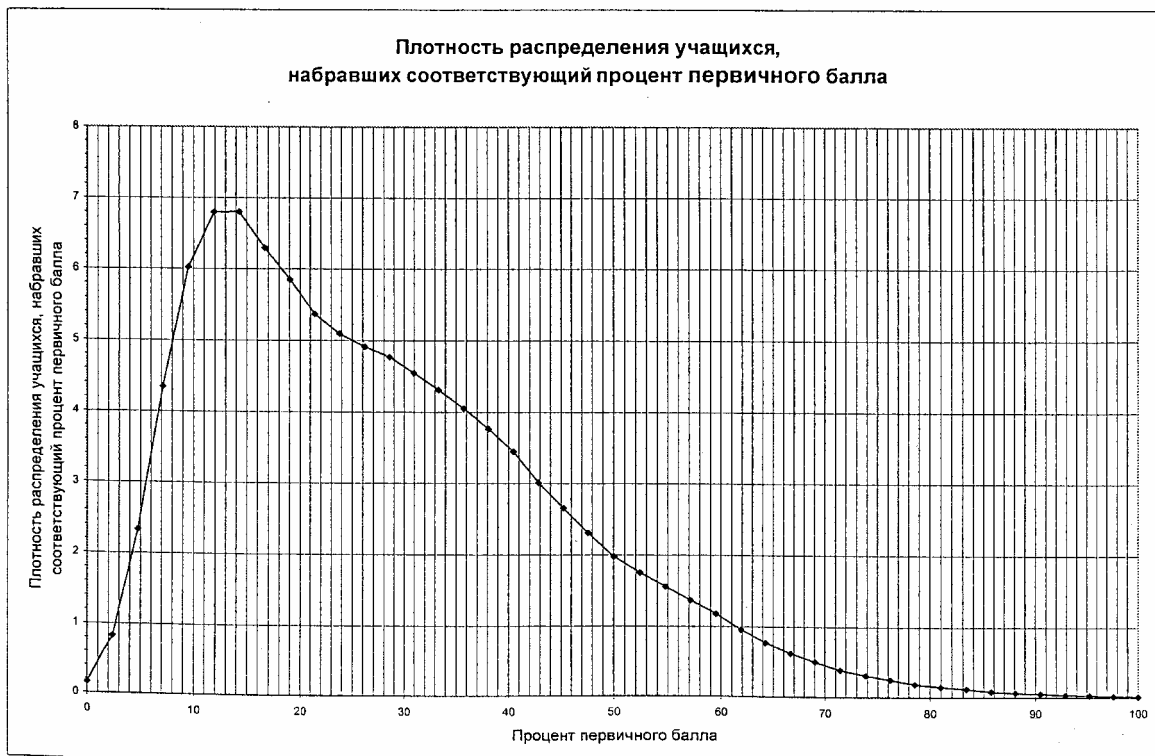
624925 участников из 47 регионов

по состоянию на 25.06.03



Максимальный первичный балл по предмету - 42

Средний процент первичного балла по предмету - 28



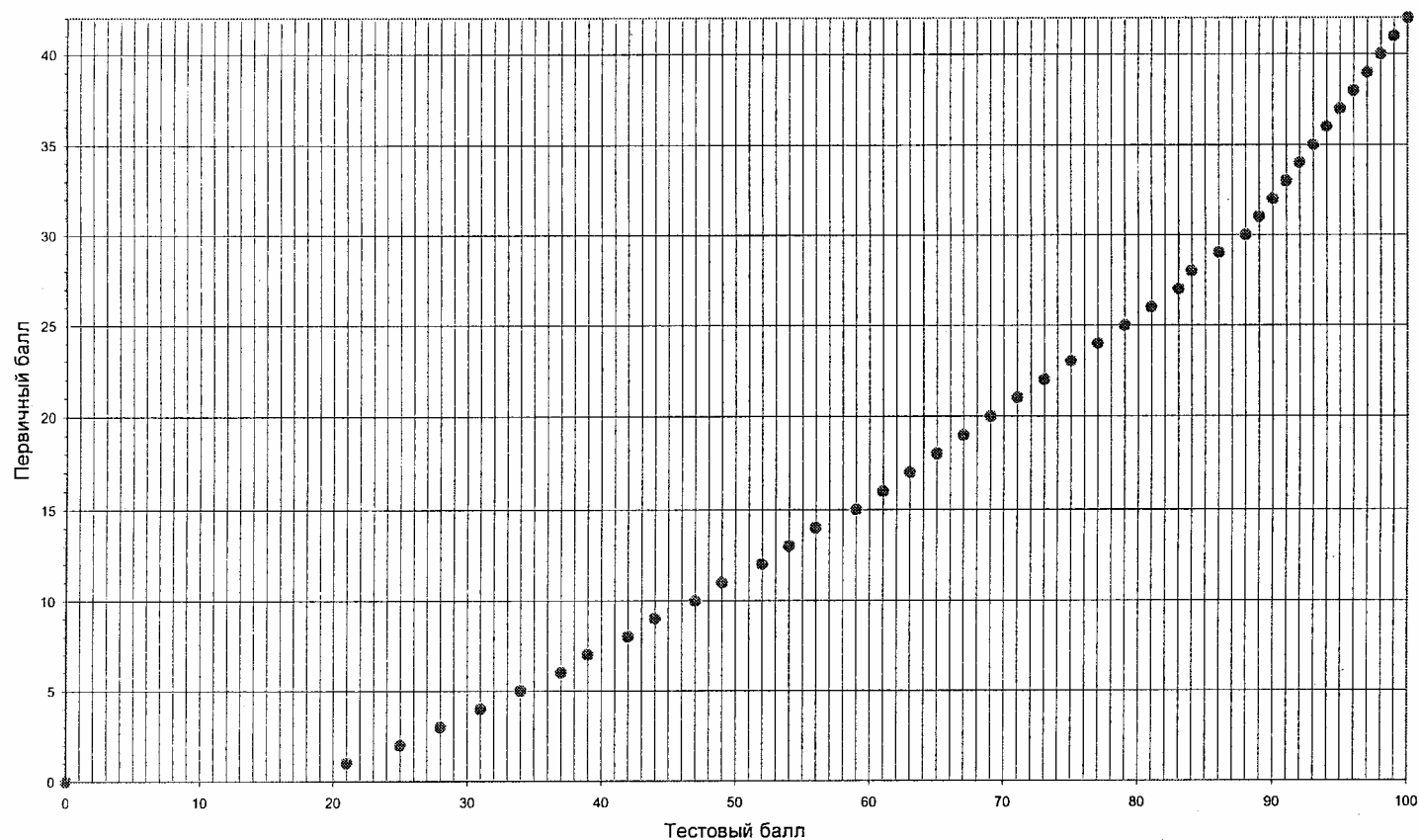
По данным ИВЦ ЦТ МО РФ. 2003 г.

Математика

624925 участников из 47 регионов

по состоянию на 25.06.03
Максимальный первичный балл по предмету - 42

Соответствие величины первичного балла с интервалом тестовых баллов.



● - зависимость тестового балла от величины первичного балла.

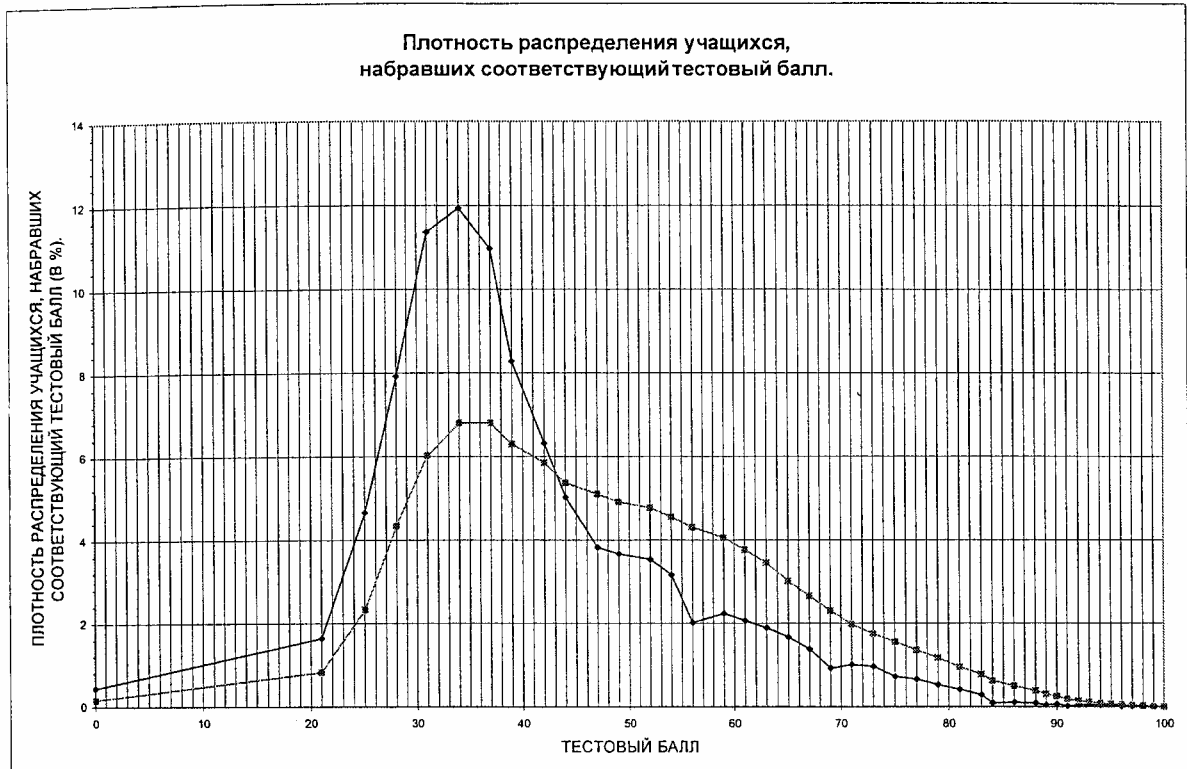
По данным ИВЦ ЦТ МО РФ. 2003 г.

Математика

Адыгея

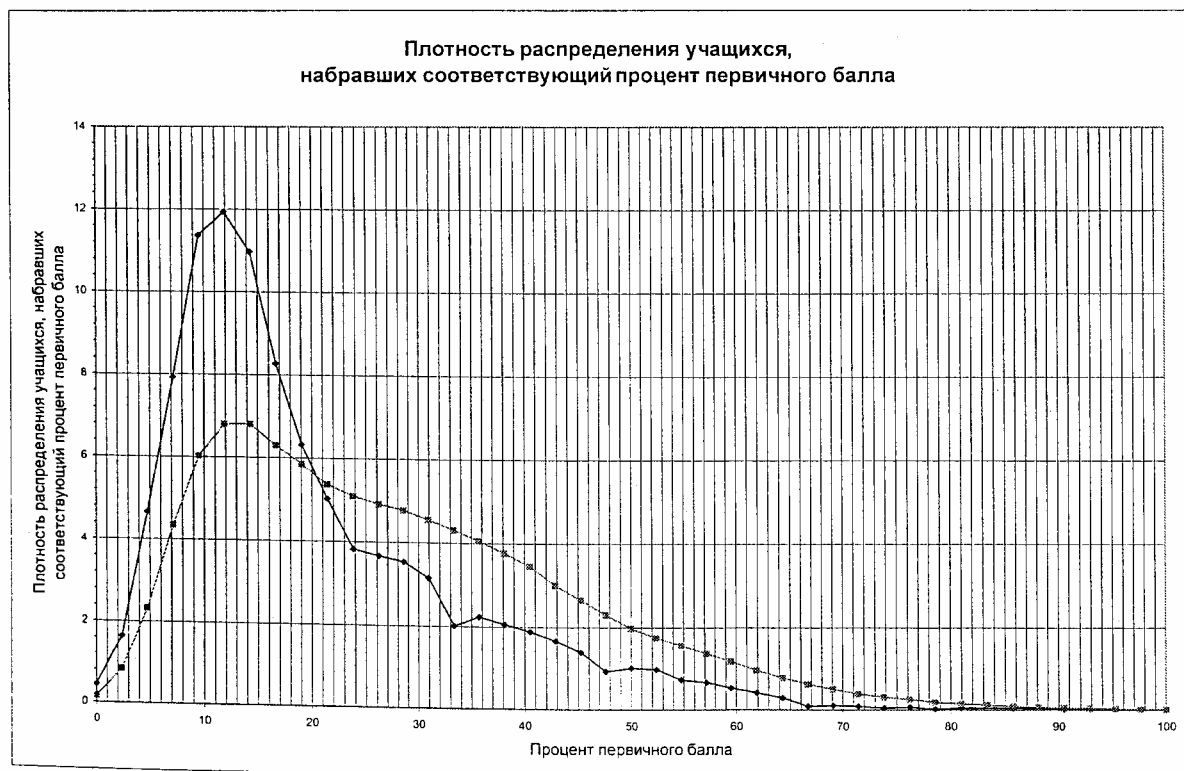
4559 участников

по состоянию на 03.07.03



Максимальный первичный балл по предмету - 42

Средний процент первичного балла по предмету в регионе - 20



— - вся Россия
- - - - - данный регион

По данным ИВЦ ЦТ МО РФ. 2003 г.

МАТЕМАТИКА

Дата проведения: **09 июня 2003 г.**

1. Приняло участие в ЕГЭ по математике – 4559 выпускников, в том числе по районам:

1.	Гиагинский	377
2.	Кошехабльский	406
3.	Красногвардейский	276
4.	Майкопский	584
5.	Тахтамукайский	660
6.	Теучежский	226
7.	Шовгеновский	247
8.	г. Майкоп	1537
9.	г. Адыгейск	246
		4559

В резервный день экзамен сдавали 8 выпускников.

2. Место проведения – экзамен проводился в 32 ППЭ республики.

В резервный день пунктом проведения был РЦОИ.

3. Апелляций по процедуре проведения ЕГЭ не поступило.

4. Для проверки заданий части «С» привлекалось 29 экспертов:

	Ф.И.О.	Должность и место работы
1.	Богус В.А. (председатель экспертной комиссии)	доцент кафедры матанализа АГУ
2.	Асхабов С.Н.	доцент МГТИ
3.	Беданов Ш.Д.	ст. преподаватель кафедры геометрии АГУ
4.	Бубенщикова Н.Н.	учитель математики СОШ № 12 Майкопского района
5.	Геер Т.И.	гл. специалист УО Гиагинского района
6.	Гидзева Л.Х.	учитель математики СОШ № 1 Кошехабльского района
7.	Гречка И.А.	препод. математики политехнического колледжа МГТИ
8.	Грицаенко Е.В.	методист МГГТК АГУ
9.	Деккер Т.В.	преподаватель РФМШ при АГУ
10.	Емзешева М.А.	преподаватель педколледжа

11.	Загорулько Н.А.	преподаватель ГТК
12.	Зейтнян З.Г.	учитель математики СОШ № 3 Майкопского района
13.	Игнатова И.В.	преподаватель педколледжа
14.	Куижева С.К.	ст. преподаватель МГТИ
15.	Куприенко Н.Н.	ст. преподаватель кафедры алгебры и геометрии АГУ
16.	Кушхова А.С.	учитель математики СОШ № 5 Кошехабльского района
17.	Лебедева Н.Б.	учитель СОШ № 12 Майкопского района
18.	Лобода Н.А.	ассистент кафедры матанализа АГУ
19.	Магомаева М.А.	доцент кафедры математики МГТИ
20.	Ордынская Т.Г.	учитель математики лицея № 35
21.	Петров С.М.	учитель математики СОШ № 1 Майкопского района
22.	Руденко Е.В.	преподаватель РФМШ при АГУ
23.	Скоркин Ю.А.	учитель математики лицея № 19
24.	Стребкова Н.Н.	учитель математики СОШ № 8 г. Майкопа
25.	Тугуз Б.Х.	препод. математики политехнического колледжа МГТИ
26.	Хвостикова Н.Н.	учитель математики СОШ № 7 г. Майкопа
27.	Черкова Т.Ю.	учитель математики СОШ № 4 Гиагинского района
28.	Чуяко Е.Б.	преподаватель МГТИ
29.	Шевякова О.П.	ст. преподаватель МГТИ

5. Для части «С» экспертам было выдано 1147 работ из 4559, что составило 25,2 %.

В 3412 работах выпускники не приступили к выполнению части «С».

6. Для оценки 35 работ потребовалась проверка третьего эксперта, что составило: 0,77 % от общего числа участников тестирования (от 4559) и 2,4 % от числа работ, выданных на проверку (от 1147).

7. Отправка в Центр тестирования результатов обработки бланков в РЦОИ:

- 1) бланки регистрации - 10.06.03 в 18 час. 30 мин.
- 2) бланки ответов № 1 - 10.06.03 в 18 час. 45 мин.
- 3) бланки ответов № 2 - 10.06.03 в 20 час. 20 мин.

8. Получение результатов ЕГЭ по математике:

Итоговые протоколы проверки получены «18» июня 2003 г. 08 час. 00 мин.

**Сравнительные данные по районам РА
среднего тестового балла при выполнении заданий ЕГЭ**

Математика

№	Район, город	Средний балл
1.	Гиагинский	42,4
2.	Кошехабльский	37,7
3.	Красногвардейский	40,2
4.	Майкопский	40,9
5.	Тахтамукайский	39,6
6.	Теучежский	35,2
7.	Шовгеновский	35,7
8.	г. Майкоп	47,6
9.	г. Адыгейск	38,7

**Сравнительные данные по школам Республики Адыгея
среднего тестового балла при выполнении заданий ЕГЭ**

Математика

Гиагинский район

№ школы	Средний балл
1	52,5
2	53,6
3	35,0
4	42,5
5	36,0
6	39,8
7	41,9
8	39,3
9	39,9
11	40,2
12	47,4
Вечерняя школа	32,6

Кошехабльский район

№ школы	Средний балл
1	39,6
2	33,7
3	35,3
4	40,8
5	40,7
6	38,2
7	38,5

8	38,6
9	39,4
10	35,3
11	36,0

Красногвардейский район

№ школы	Средний балл
1	42,5
2	40,6
3	35,3
4	41,0
5	44,4
6	33,8
7	39,1
8	36,0
9	35,2
10	46,7
11	42,2
13	49,8
15	33,1

Майкопский район

№ школы	Средний балл
1	45,8
2	35,9
3	46,9
4	44,6
5	39,9
6	36,3
7	51,4
8	42,4
9	37,3
10	43,4
11	57,8
12	45,9
13	47,4
15	39,8
16	39,5
17	42,6
19	37,8
20	40,2
21	48,0
22	45,7
23	37,3
27	39,5
28	37,6
Вечерняя	31,4

Тахтамукайский район

№ школы	Средний балл
1	38,5
2	47,5
3	39,6
4	37,1
5	39,5
6	40,7
7	35,8
8	35,9
9	37,9
10	37,1
11	41,1
12	38,0
13	42,0
14	43,0
15	49,9
17	40,2
19	40,3
20	38,5
24	33,4
25	39,0
Вечерняя школа № 27	30,1

Теучежский район

№ школы	Средний балл
1	40,1
2	33,7
3	34,3
4	35,1
5	37,3
6	33,2
7	35,4
8	35,4
9	35,5
10	30,5
11	36,1
Вечерняя школа № 2	33,7

Шовгеновский район

№ школы	Средний балл
1	36,3
2	32,2
3	38,1
4	36,1
5	36,2
6	34,4
8	40,6
9	36,6
Вечерняя школа	30,4
11	38,2

г. Майкоп

№ школы	Средний балл
Вечерняя школа № 1	36,8
2	43,3
3	47,3
5	49,2
6	38,6
7	46,2
8	60,9
9	38,4
10	51,6
11	44,3
13	37,0
14	50,5
15	49,2
16	42,5
17	49,8
18	44,6
19	59,4
22	57,8
23	39,4
24	46,3
28	58,7
34	74,6
35	45,1
36	57,6
Вечерняя школа № 2	30,1

г. Адыгейск

№ школы	Средний балл
1	39,4
2	46,8
3	35,9
4	34,5
5	36,7
Вечерняя школа № 7	29,6

**Сравнительные данные по классам Республики Адыгея
среднего тестового балла при выполнении заданий ЕГЭ**

Математика

Гиагинский район

№ школы	Класс	Средний балл
1	11 А	54,5
	11 Б	51,3
2	11 А	55,6
	11 Б	51,5
3	11 А	38,1
	11 Б	31,9
4	11 А	42,7
	11 Б	47,4
	11 В	36,6
5	11 А	36,0
6	11 А	39,8

7	11 А	41,9
8	11 А	39,3
9	11 А	39,6
	11 Б	41,9
	11 В	37,0
11	11 А	41,4
12	11 А	47,4
Вечерняя школа	12 А	30,0
	12 Б	32,4
	12 В	34,3
	12 Г	35,4

Кошехабльский район

№ школы	Класс	Средний балл
1	11 А	46,2
	11 Б	35,4
	11 В	37,3
2	11 А	30,9
	11 Б	37,9
	11 В	31,5
3	11 А	35,3
4	11 А	40,8
5	11 А	43,4
	11 Б	40,3
	11 В	38,2
6	11 А	37,8
	11 Б	38,9
7	11 А	38,5
8	11 А	39,5
	12	35,7
9	11 А	38,9
	11 Б	39,7
10	11 А	35,3
11	11 А	37,1
	11 Б	36,6
	11 В	32,8

Красногвардейский район

№ школы	Класс	Средний балл
1	11 А	39,6
	11 Б	39,4
	11 В	39,5
	11 Г	56,4
	12 Б	33,2
2	11 А	48,9
	11 Б	38,4
	11 В	38,4
3	11 А	35,3
4	11 А	40,6
	11 Б	41,3
5	11 А	44,4
6	11 А	33,8
7	11 А	39,1
8	11 А	38,0
	11 Б	34,3
9	11 А	35,2

10	11 А	46,7
11	11 А	42,2
13	11 А	49,8
15	11 А	33,1

Майкопский район

№ школы	Класс	Средний балл
1	11 А	50,3
	11 Б	47,8
	11 В	37,6
2	11 А	36,4
	11 Б	32,9
	11 В	38,3
3	11 А	53,6
	11 Б	34,9
4	11 А	41,5
	11 Б	47,4
5	11 А	39,9
6	11 А	36,3
7	11 А	50,5
	11 Б	52,1
8	11 А	42,4
9	11 А	37,3
10	11 А	43,4
11	11 А	57,8
12	11 А	45,9
13	11 А	47,4
15	11 А	39,8
16	11 А	38,8
	11 Б	40,3
17	11 А	42,6
19	11 А	37,6
	11 Б	38,0
20	11 А	40,2
21	11 А	48,0
22	11 А	45,7
23	11 А	37,3
27	11 А	39,5
28	11 А	37,6
Вечерняя	12	31,4

Тахтамукайский район

№ школы	Класс	Средний балл
1	11 А	36,2
	11 Б	50,1
	11 В	37,0
	11 Г	34,0
	11 Д	37,6
2	11 А	47,9
	11 Б	46,7
3	11 А	39,1
	11 Б	40,8
	11 В	38,9
4	11 А	35,1
	11 Б	38,8

5	11 А	35,9
	11 Б	37,0
	11 В	40,3
	11 Г	43,9
6	11 А	45,3
	11 Б	36,7
	11 В	39,7
7	11 А	37,7
	11 Б	33,6
8	11 А	35,9
9	11 А	37,9
10	11 А	37,1
11	11 А	40,8
	11 Б	41,4
12	11 А	38,0
13	11 А	42,0
14	11 А	43,0
15	11 А	49,9
17	11 А	38,0
	11 Б	41,9
19	11 А	40,3
20	11 А	38,5
24	11 А	33,4
25	11 А	38,9
	11 Б	41,2
	11 В	36,4
	11 Г	39,8
Вечерняя школа № 27	12	30,1

Теучежский район

№ школы	Класс	Средний балл
1	11 А	40,5
	11 Б	39,8
	11 В	37,3
2	11 А	36,4
	11 Б	30,6
3	11 А	34,3
4	11 А	35,1
5	11 А	37,3
6	11 А	31,9
	11 Б	34,6
7	11 А	35,4
8	11 А	35,4
9	11 А	36,4
	11 Б	34,4
10	11 А	30,5
11	11 А	36,1
Вечерняя школа № 2	12	33,7

Шовгеновский район

№ школы	Класс	Средний балл
1	11 А	35,4
	11 Б	31,6
	11 В	42,4
2	11 А	32,2

3	11 А	38,6
	11 Б	37,4
4	11 А	41,5
	11 Б	28,4
5	11 А	36,2
6	11 А	37,3
	11 Б	34,1
	11 В	32,3
8	11 А	40,9
	11 Б	40,3
9	11 А	36,6
Вечерняя школа	12	30,4
11	11 А	38,2

г. Майкоп

№ школы	Класс	Средний балл
Вечерняя школа № 1	12 А	33,3
	12 Б	33,8
	12 Э	37,9
2	11 А	44,4
	11 Б	42,3
	11 В	39,9
	11 Г	44,9
	11 Д	41,3
	11 Е	46,8
3	11 А	41,9
	11 Б	49,1
	11 В	50,1
5	11 А	52,2
	11 Б	50,9
	11 В	44,5
6	11 А	36,0
	11 Б	43,0
	11 В	33,5
7	11 А	49,3
	11 Б	47,6
	11 В	47,8
	11 Г	40,8
8	11 А	55,9
	11 Б	68,2
9	11 А	37,6
	11 Б	40,0
	11 В	37,4
10	11 А	54,8
	11 Б	48,4
11	11 А	45,8
	11 Б	48,3
	11 В	40,7
13	11 А	33,9
	11 Б	39,5
14	11 А	50,5
15	11 А	54,2
	11 Б	43,5
16	11 А	42,5
17	11 А	50,8
	11 Б	49,2

	11 В	45,6
	11 Г	55,1
18	11 А	43,8
	11 Б	45,8
19	11 А	45,1
	11 Б	51,8
	11 В	72,0
	11 Г	63,4
22	11 А	62,8
	11 Б	53,2
	11 В	45,1
	11 М	70,3
23	11 А	44,9
	11 Б	36,7
	11 В	40,4
	11 Г	35,1
24	11 А	46,3
28	11 А	64,3
	11 Б	53,2
34	11 И	76,9
	11 С	71,3
35	11 А	45,3
	11 Б	44,8
36	11 А	44,5
	11 Б	71,8
Вечерняя школа № 2	12 А	28,9
	12 Б	33,9
	12 В	29,0
	12 Г	35,2

г. Адыгейск

№ школы	Класс	Средний балл
1	11 А	35,3
	11 Б	42,3
	11 В	37,4
	11 Г	42,2
2	11 А	43,5
	11 Б	43,7
	11 В	53,8
3	11 А	35,4
	11 Б	37,2
4	11 А	34,5
5	11 А	36,7
Вечерняя школа № 7	12 А	29,7
	12 Б	29,5

Статистические результаты единого государственного экзамена по

пятибалльной шкале

Математика

По республике (4559 выпускников)

«2»	«3»	«4»	«5»
1186	2279	853	241
26,0%	50,0%	18,7%	5,3%

По Гиагинскому району (377 выпускников)

«2»	«3»	«4»	«5»
96	188	71	22
25,5%	49,9%	18,8%	5,8%

По Кошехабльскому району (405 выпускников)

«2»	«3»	«4»	«5»
138	220	42	5
34,1%	54,3%	10,4%	1,2%

По Красногвардейскому району (277 выпускников)

«2»	«3»	«4»	«5»
72	157	42	6
26,0%	56,6%	15,2%	2,2%

По Майкопскому району (584 выпускника)

«2»	«3»	«4»	«5»
161	301	101	21
27,6%	51,5%	17,3%	3,6%

По Тахтамукайскому району (660 выпускников)

«2»	«3»	«4»	«5»
210	344	86	20
31,8%	52,1%	13,1%	3,0%

По Теучежскому району (226 выпускников)

«2»	«3»	«4»	«5»
95	112	17	2
42,0%	49,6%	7,5%	0,9%

По Шовгеновскому району (247 выпускников)

«2»	«3»	«4»	«5»
88	145	14	0
35,6%	58,7%	5,7%	0%

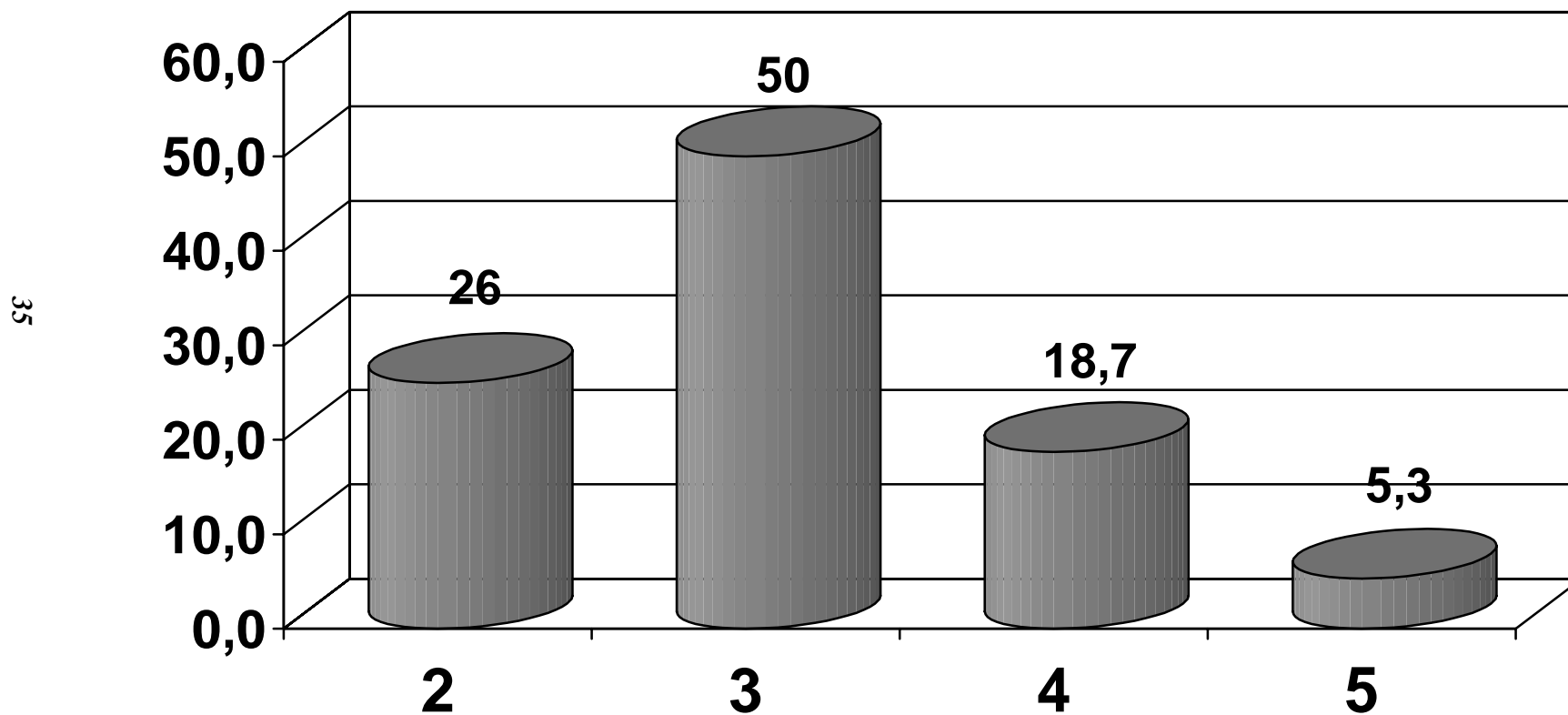
По г. Майкопу (1537 выпускников)

«2»	«3»	«4»	«5»
240	692	448	157
15,6%	45,0%	29,2%	10,2%

По г. Адыгейску (246 выпускников)

«2»	«3»	«4»	«5»
86	120	32	8
34,95%	48,80%	13,00%	3,25%

Республика Адыгея
Математика



■ Доля учащихся (в %), для которых тестовый балл находится в данном диапазоне.

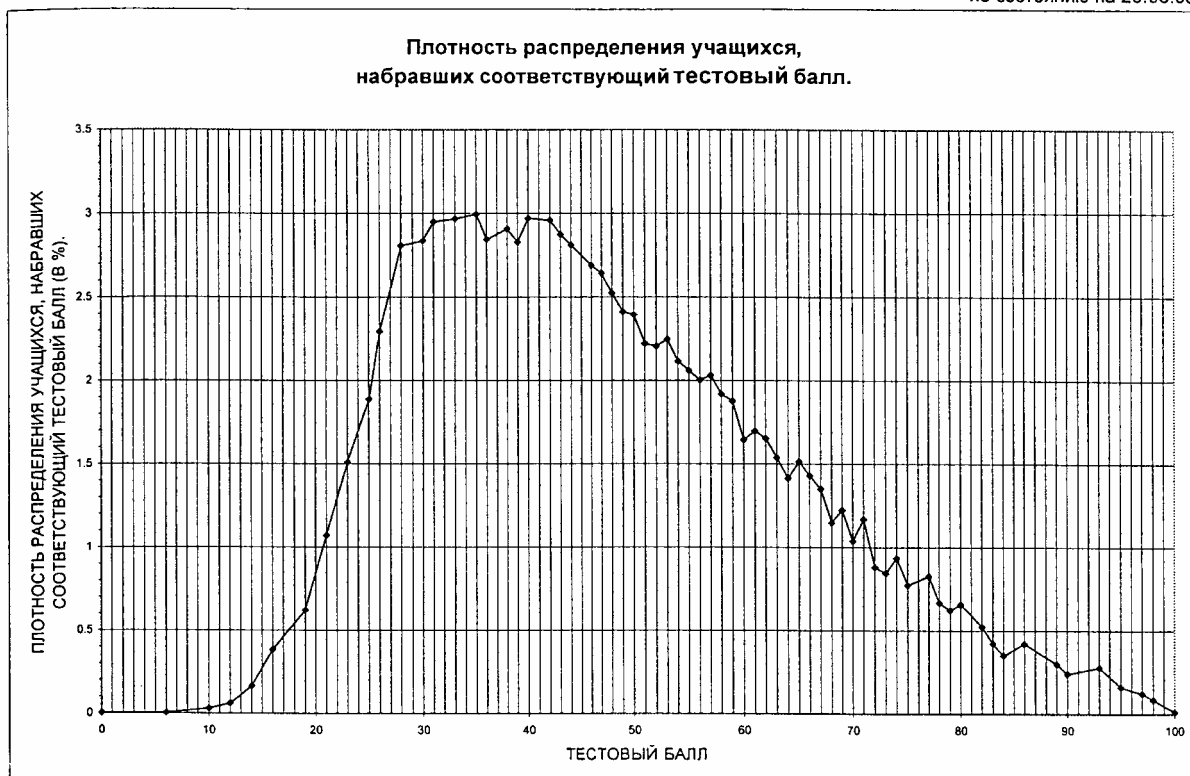
Республика Адыгея

Математика

Лучшие результаты ЕГЭ

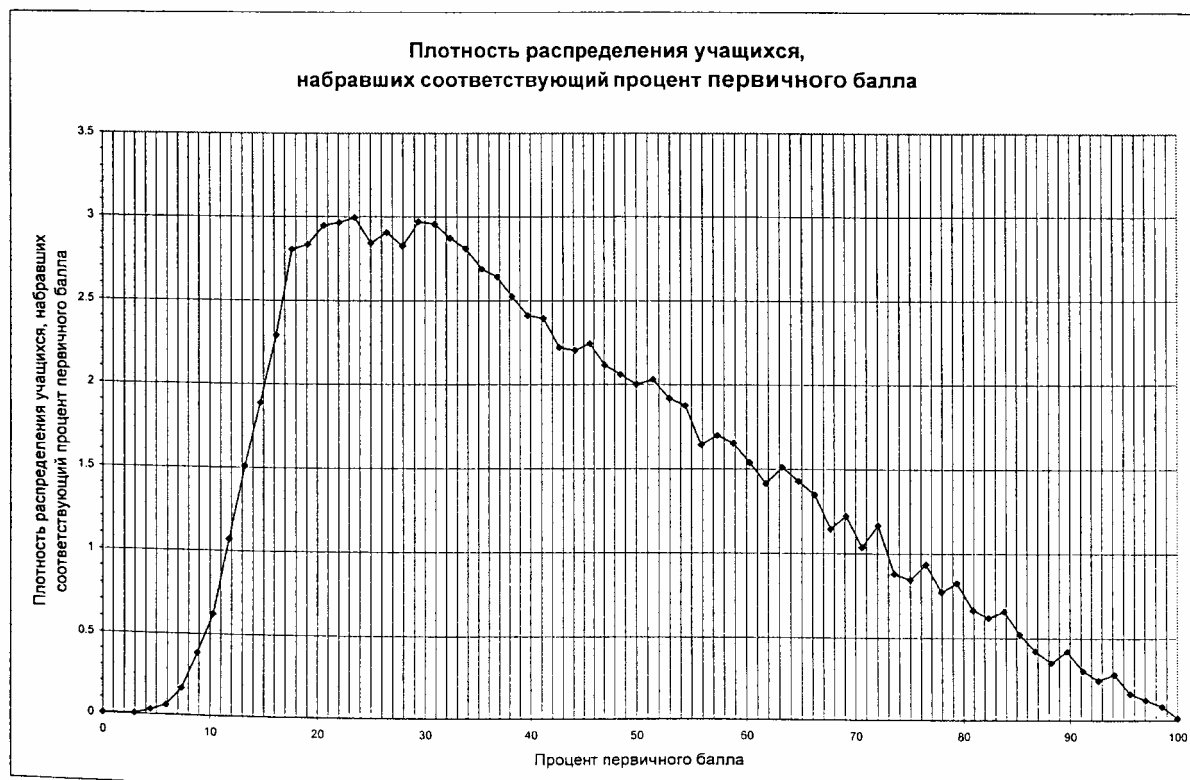
№	Код ОУ	Класс	Фамилия	Имя	Отчество	Балл	Рейтинг
1	301	11Г	Устьян	Тимур	Эдуардович	97	99.8
2	836	11Б	Карпенко	Юрий	Александрович	96	99.7
3	301	11Г	Винокуров	Николай	Александрович	94	99.5
4	822	11М	Меретукова	Зарина	Нальбиевна	94	99.5
5	101	11Б	Зборовский	Владимир	Анатолевич	92	99.4
6	819	11В	Меретуков	Алим	Шхамбиевич	92	99.4
7	805	11А	Солодников	Александр	Сергеевич	91	99.2
8	822	11А	Семерич	Лев	Геннадьевич	89	98.9
9	836	11Б	Схалыхо	Рашид	Хазретович	89	98.9
10	817	11Г	Задорожный	Антон	Владимирович	90	98.9
11	836	11Б	Лазаренко	Ольга	Владимировна	90	98.9
12	808	11Б	Чуб	Виктория	Валерьевна	90	98.9
13	109	11Б	Иманкулов	Константин	Шамильевич	88	98.6
14	822	11М	Мазур	Роман	Алексеевич	88	98.6
15	834	11И	Маруничева	Анастасия	Евгеньевна	88	98.6
16	822	11М	Нуруллин	Ренат	Робертович	88	98.6

Химия



Максимальный первичный балл по предмету - 68

Средний процент первичного балла по предмету - 42

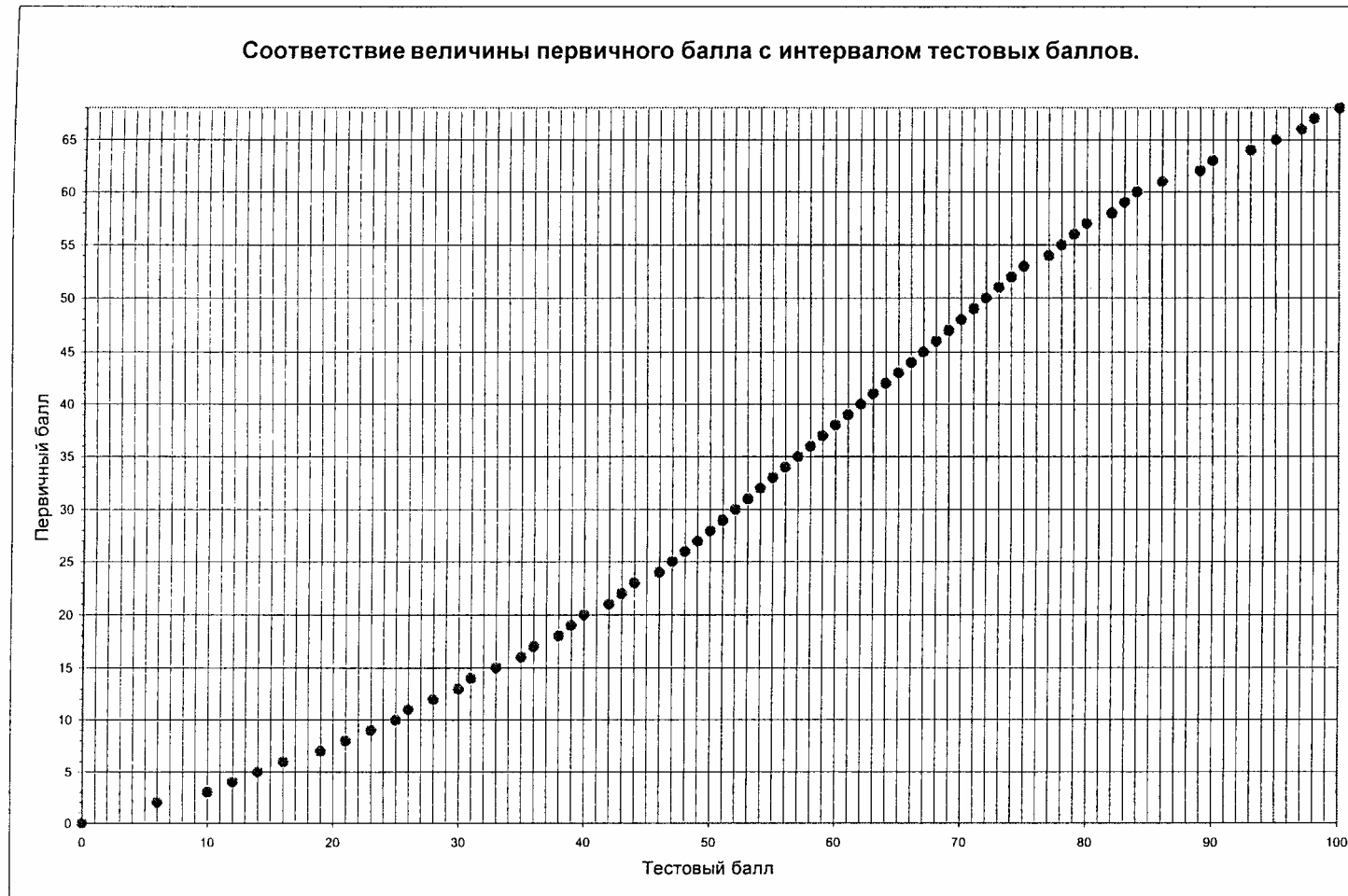


По данным ИВЦ ЦТ МО РФ. 2003 г.

Химия

23735 участников из 34 регионов

по состоянию на 25.06.03
Максимальный первичный балл по предмету - 68



■

- зависимость тестового балла от величины первичного балла.

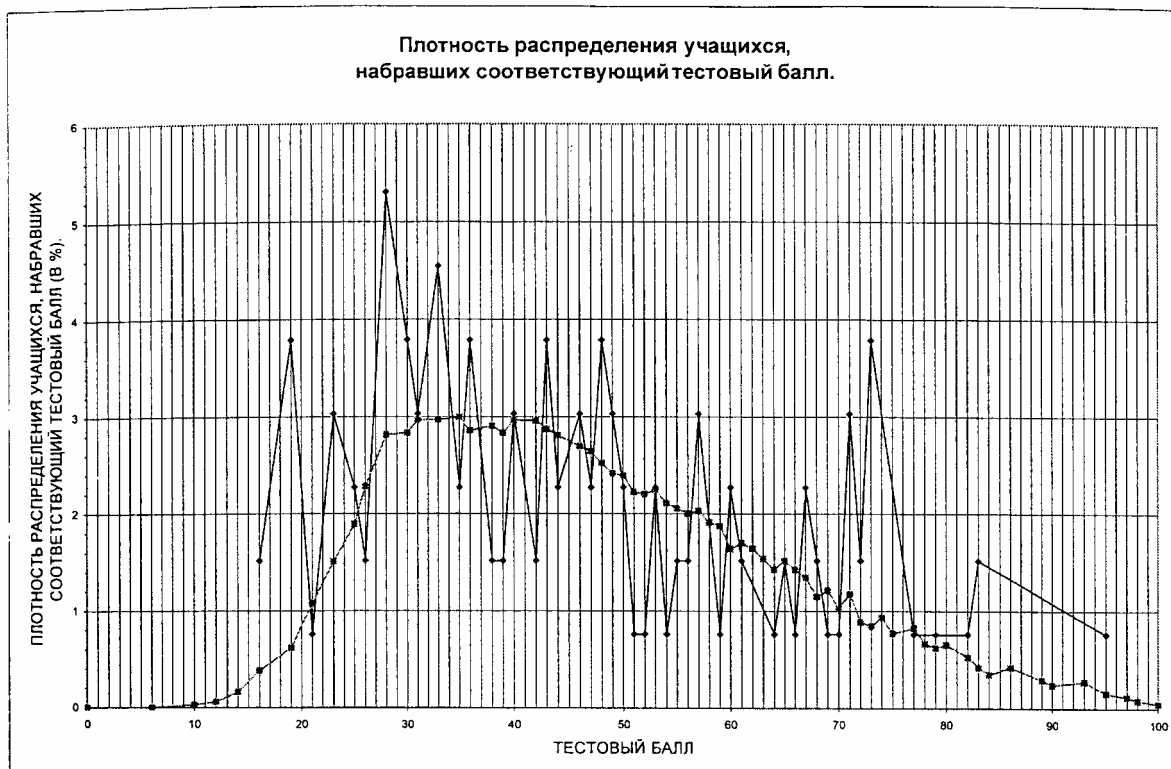
По данным ИВЦ ЦТ МО РФ. 2003 г.

Химия

Адыгея

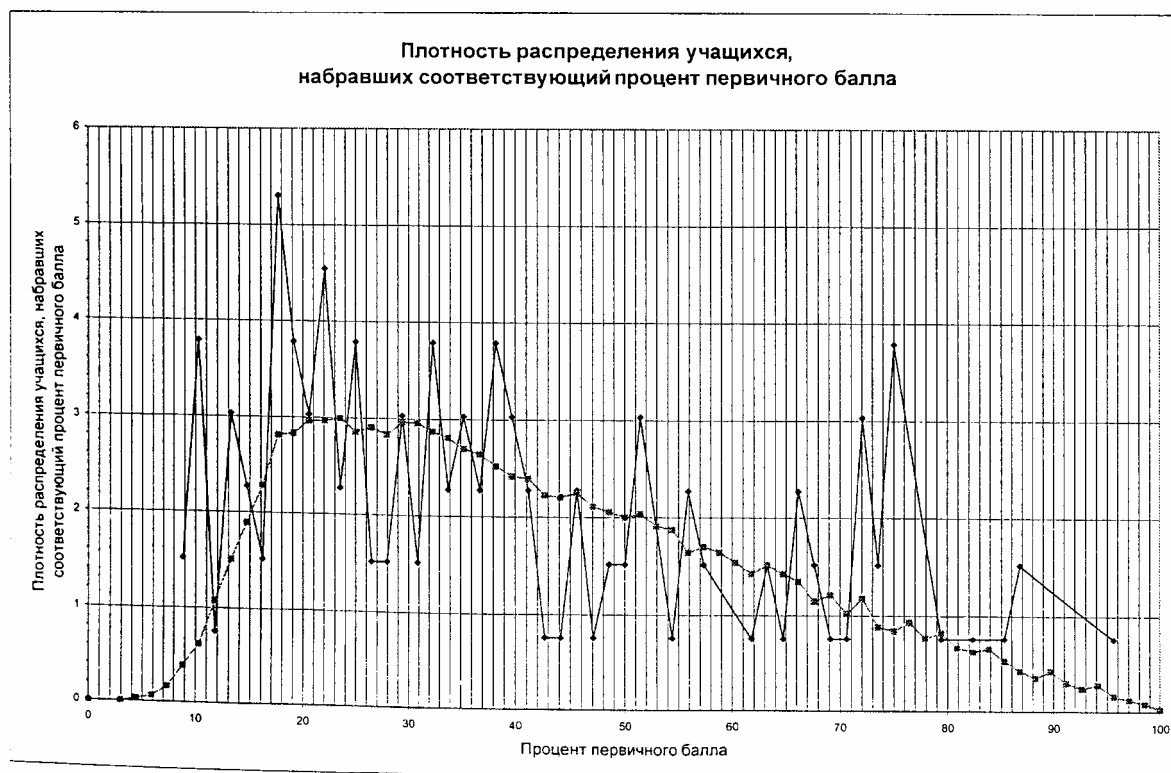
132 участника

по состоянию на 03.07.03



Максимальный первичный балл по предмету - 68

Средний процент первичного балла по предмету в регионе - 39



— - вся Россия
- - - - - данный регион

По данным ИВЦ ЦТ МО РФ. 2003 г.

ХИМИЯ

Дата проведения: **27 мая 2003 г.**

1. Приняло участие в ЕГЭ по химии – 132 выпускника, в том числе по районам:

1.	Гиагинский	- 14
2.	Кошехабльский	- 5
3.	Красногвардейский	- 3
4.	Майкопский	- 9
5.	Тахтамукайский	-11
6.	Теучежский	-
7.	Шовгеновский	- 16
8.	г. Майкоп	- 74
9.	г. Адыгейск	- 2

2. Место проведения – **ППЭ-85 (лицей № 19)** (385000, г. Майкоп, ул. Краснооктябрьская, 51)

3. Апелляций по процедуре проведения ЕГЭ не поступило.

4. Для проверки заданий части «С» привлекалось 6 экспертов:

	Ф.И.О.	Должность и место работы
1.	Зябкина Н.Г. (пред. экспертной ком-сии)	кандидат с/х наук, доцент кафедры общей и неорганической химии МГТИ
2.	Тхакушинова А.Т.	старший преподаватель кафедры химии АГУ
3.	Очерет Н.П.	доцент кафедры химии АГУ
4.	Колдина М.Н.	преподаватель химии МГГТК
5.	Симохина О.П.	учитель химии СОШ № 8 Кошехабльского района
6.	Сидорина Т.И.	старший преподаватель кафедры химии МГТИ

5. Для части «С» экспертам было выдано 100 работ из 132.

В 32 работах выпускники не приступили к выполнению части «С».

6. Для оценки 14 работ потребовалась проверка третьего эксперта, что составило: 10,6 % от общего числа участников тестирования (от 132) и 14 % от числа работ, выданных на проверку (от 100).

7. Отправка в Центр тестирования результатов обработки бланков в РЦОИ:

- 1) бланки регистрации - 27.05.03 в 21 час. 20 мин.
- 2) бланки ответов № 1 - 27.05.03 в 21 час. 20 мин.
- 3) бланки ответов № 2 полностью обработаны и подготовлены к отправке
- 28.05.03 в 16 час. 00 мин.

8. Получение результатов ЕГЭ по химии:

Итоговые протоколы проверки: «31» мая 2003 г. в 10 час. 00 мин.

**Статистические результаты единого государственного экзамена по
пятибалльной шкале**

Химия

По республике (132 выпускника)

«2»	«3»	«4»	«5»
34	50	31	17
25,7%	37,9%	23,5%	12,9%

По Гиагинскому району (14 выпускников)

«2»	«3»	«4»	«5»
7	7	0	0
50%	50%	0%	0%

По Кошехабльскому району (4 выпускников)

«2»	«3»	«4»	«5»
1	2	1	0
25%	50%	25%	0%

По Красногвардейскому району (3 выпускника)

«2»	«3»	«4»	«5»
2	1	0	0
66,7%	33,3%	0%	0%

По Майкопскому району (7 выпускников)

«2»	«3»	«4»	«5»
0	4	3	0
0%	57,1%	42,9	0%

По Тахтамукайскому району (11 выпускников)

«2»	«3»	«4»	«5»
2	6	2	1
18,2%	54,5%	18,2%	9,1%

По Шовгеновскому району (14 выпускников)

«2»	«3»	«4»	«5»
12	2	0	0
85,7%	14,3%	0%	0%

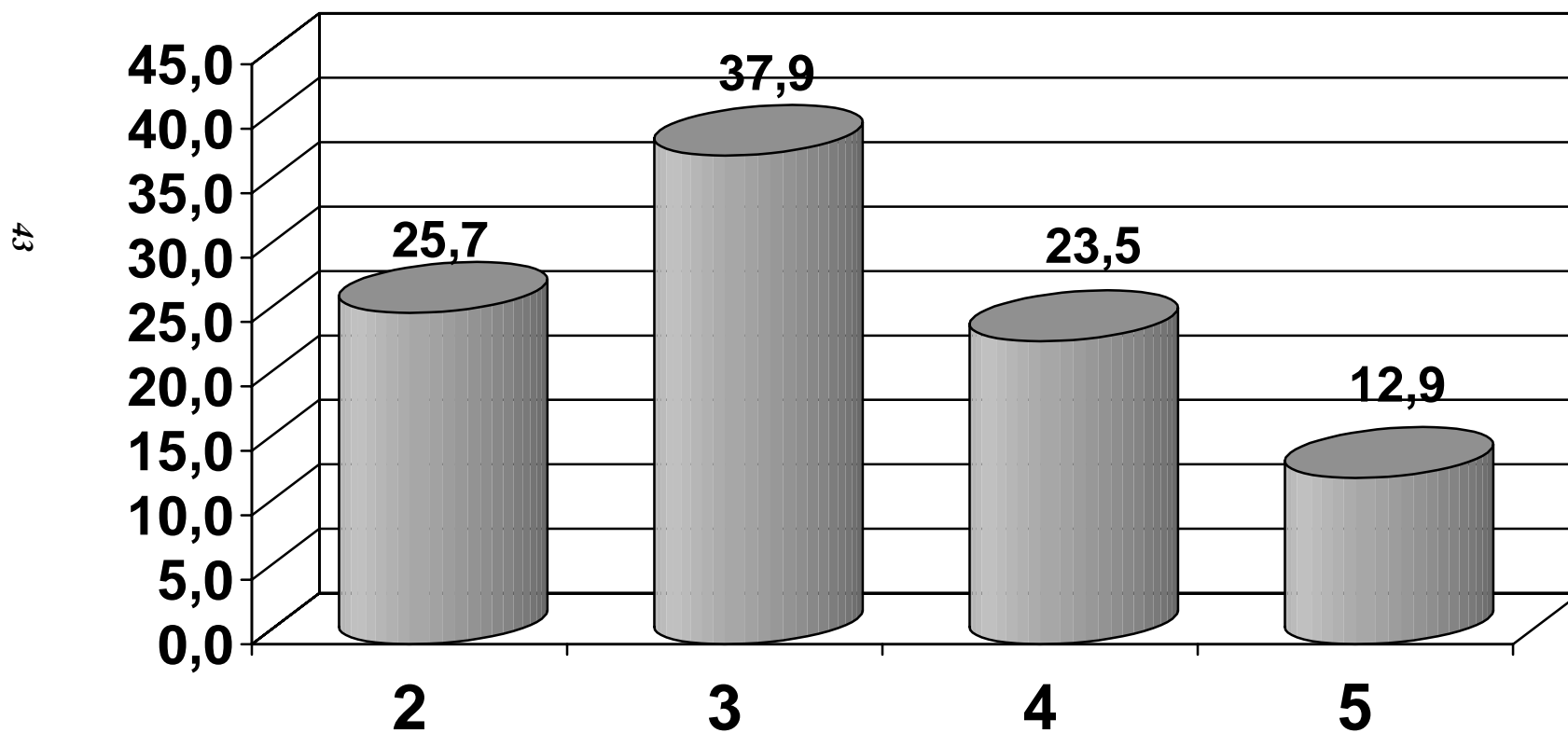
По г. Майкопу (77 выпускников)

«2»	«3»	«4»	«5»
10	27	25	15
13%	35%	32,5%	19,5%

По г. Адыгейску (2 выпускника)

«2»	«3»	«4»	«5»
0	1	0	1
0%	50%	0%	50%

Республика Адыгея
Химия



■ Доля учащихся (в %), для которых тестовый балл находится в данном диапазоне.

Республика Адыгея

Химия

Лучшие результаты ЕГЭ

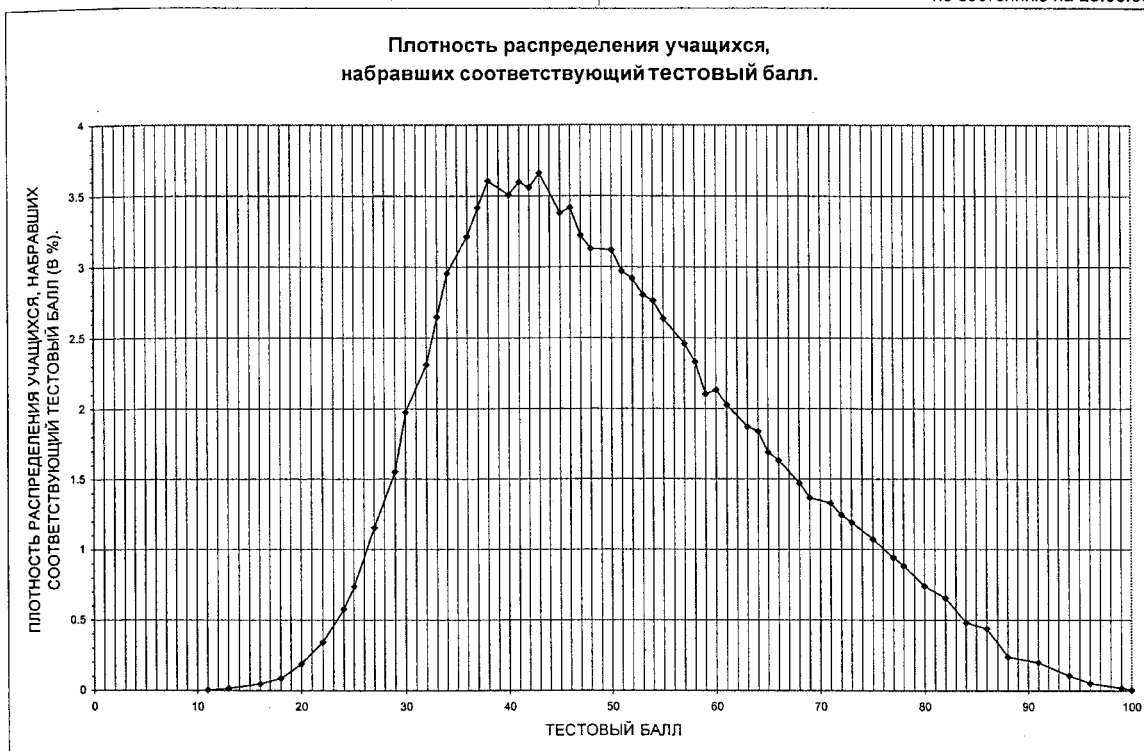
№	Код ОУ	Класс	Фамилия	Имя	Отчество	Верных ответов	Процент верных ответов	Балл	Рейтинг
1	000813	11Б	Серышев	Константин	Андреевич	64	94	93	99.7
2	000819	11Д	Тлюстангелова	Ирина	Хамедовна	59	86	83	98.0
3	000803	11Б	Горяинов	Сергей	Владимирович	59	86	83	98.0
4	000708	11А	Белан	Евгения	Юрьевна	58	85	82	97.5
5	000708	11А	Протопопов	Сергей	Викторович	55	80	78	95.6
6	000303	11А	Шевцова	Татьяна	Александровна	54	79	77	94.8
7	000805	11В	Шпербер	Давид	Рубинович	51	75	73	92.1
8	000819	11Г	Логинова	Марина	Игоревна	51	75	73	92.1
9	000819	11Г	Овчинникова	Дина	Сергеевна	51	75	73	92.1
10	000835	11А	Трифонов	Виктория	Геннадьевна	51	75	73	92.1
11	000835	11А	Скачко	Светлана	Юрьевна	51	75	73	92.1
12	000708	11Б	Акимов	Дарья	Владимировна	50	73	72	91.2
13	000511	11А	Головнева	Виктория	Владимировна	49	72	71	90.2
14	000701	11Б	Лутаенко	Мария	Владимировна	49	72	71	90.2
15	000708	11Б	Пшизова	Асият	Ибрагимовна	49	72	71	90.2
16	000708	11Б	Луценко	Ирина	Викторовна	49	72	71	90.2

Биология

Биология

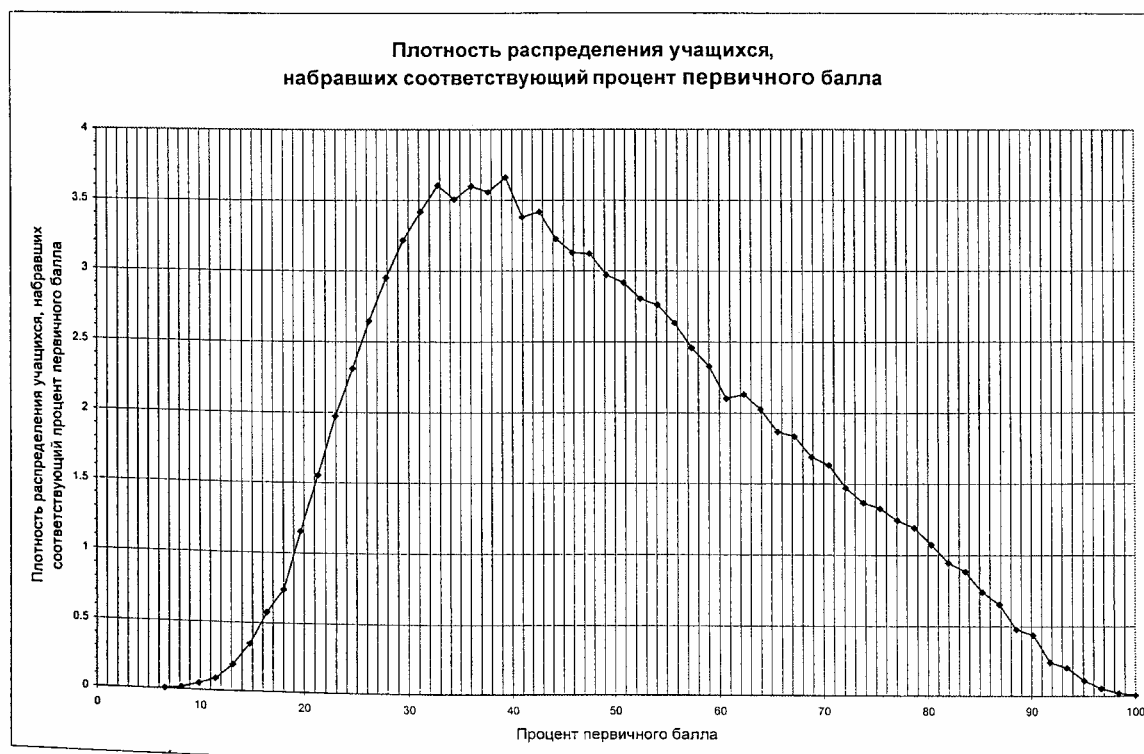
49636 участников из 34 регионов

по состоянию на 25.06.03



Максимальный первичный балл по предмету - 61

Средний процент первичного балла по предмету - 48



По данным ИВЦ ЦТ МО РФ. 2003 г.

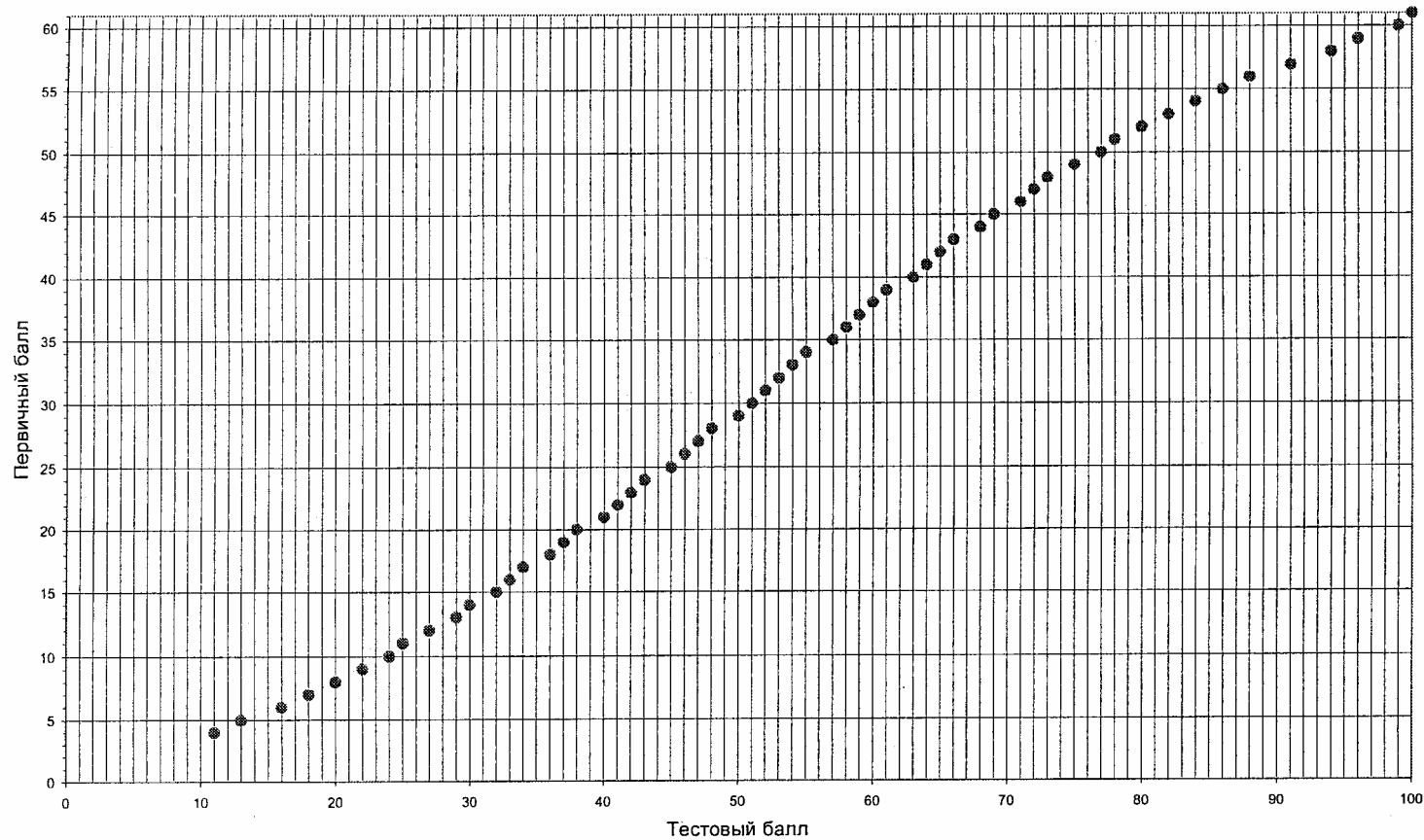
Биология

49636 участников из 34 регионов

по состоянию на 25.06.03

Максимальный первичный балл по предмету - 61

Соответствие величины первичного балла с интервалом тестовых баллов.



- зависимость тестового балла от величины первичного балла.

По данным ИВЦ ЦТ МО РФ. 2003 г.

Биология

Адыгея

346 участников

по состоянию на 03.07.03



Максимальный первичный балл по предмету - 61

Средний процент первичного балла по предмету в регионе - 45



— - вся Россия
— - данный регион

По данным ИВЦ ЦТ МО РФ. 2003 г.

БИОЛОГИЯ

Дата проведения: **16 июня 2003 г.**

1. Приняло участие в ЕГЭ по биологии – 346 выпускников, в том числе по районам:

1.	Гиагинский	29
2.	Кошехабльский	37
3.	Красногвардейский	9
4.	Майкопский	45
5.	Тахтамукайский	21
6.	Теучежский	13
7.	Шовгеновский	57
8.	г. Майкоп	129
9.	г. Адыгейск	6

**2. Место проведения – ППЭ – 21 (МОУ Кошехабльская СОШ №1),
ППЭ – 71 (МОУ Хакуринохабльская СОШ № 1)
ППЭ – 85 (МОУ Лицей № 19 г. Майкопа)
ППЭ – 91 (МОУ СОШ № 6 г. Адыгейска)**

3. Апелляций по процедуре проведения ЕГЭ не поступило.

4. Для проверки заданий части «С» привлекалось 5 экспертов:

	Ф.И.О.	Должность и место работы
1.	Бжецева Н. Р., пред. подкомиссии ГЭК	доцент кафедры естествознания МГТИ, кандидат наук
2.	Шехмирзова М.Д.	доцент кафедры естествознания МГТИ, кандидат наук
3.	Тушканова О.В.	доцент кафедры естествознания МГТИ, кандидат наук
4.	Хотхо З.Б.	учитель биологии СОШ № 2 Тахтамукайского района
5.	Мелкумова О.А.	учитель биологии СОШ № 9 Кошехабльского района

5. Для части «С» экспертам было выдано 290 работ из 346, что составляет 83,8 %.

В 56 работах выпускники не приступили к выполнению части «С».

6. Для оценки 14 работ потребовалась проверка третьего эксперта, что составило: 4 % от общего числа участников тестирования (от 346) и 4,8 % от числа работ, выданных на проверку (от 290).

7. Отправка в Центр тестирования результатов обработки бланков в РЦОИ:

- 1) бланки регистрации - 16.06.2003г. в 17 час. 15 мин.
2) бланки ответов № 1 - 16.06.2003г. в 17 час. 20 мин.
3) бланки ответов № 2 - 17.06.2003г. в 18 час. 00 мин.

8. Получение результатов ЕГЭ по биологии:

Итоговые протоколы проверки: «21» июня 2003 г. в 08 час. 00 мин.

**Сравнительные данные по районам РА
среднего тестового балла при выполнении заданий ЕГЭ**

Биология

№	Район, город	Средний балл
1.	г. Майкоп	55,2
2.	Майкопский	49,4
3.	Гиагинский	46,2
4.	Тахтамукайский	44,6
5.	Копшехабльский	43,8
6.	Красногвардейский	38,2
7.	Шовгеновский	37,4
8.	г. Адыгейск	34,7
9.	Теучежский	32,8

**Статистические результаты единого государственного экзамена по
пятибалльной шкале
Биология**

По республике (346 выпускников)

«2»	«3»	«4»	«5»
55	155	111	25
15,9%	44,8%	32,1%	7,2%

По Гиагинскому району (29 выпускников)

«2»	«3»	«4»	«5»
3	16	9	1
10,3%	55,2%	31%	3,5%

По Кошехабльскому району (37 выпускников)

«2»	«3»	«4»	«5»
11	14	9	3
29,7%	37,9%	24,3%	8,1%

По Красногвардейскому району (9 выпускников)

«2»	«3»	«4»	«5»
3	5	1	-
33,3%	55,6%	11,1%	0%

По Майкопскому району (45 выпускников)

«2»	«3»	«4»	«5»
1	24	20	-
2,2%	53,3%	44,5%	0%

По Тахтамукайскому району (21 выпускник)

«2»	«3»	«4»	«5»
4	10	6	1
19%	47,6%	28,6%	4,8%

По Теучежскому району (13 выпускников)

«2»	«3»	«4»	«5»
6	7	-	-
46,2%	53,8%	0%	0%

По Шовгеновскому району (57 выпускников)

«2»	«3»	«4»	«5»
21	32	4	-
36,8%	56,2%	7%	0%

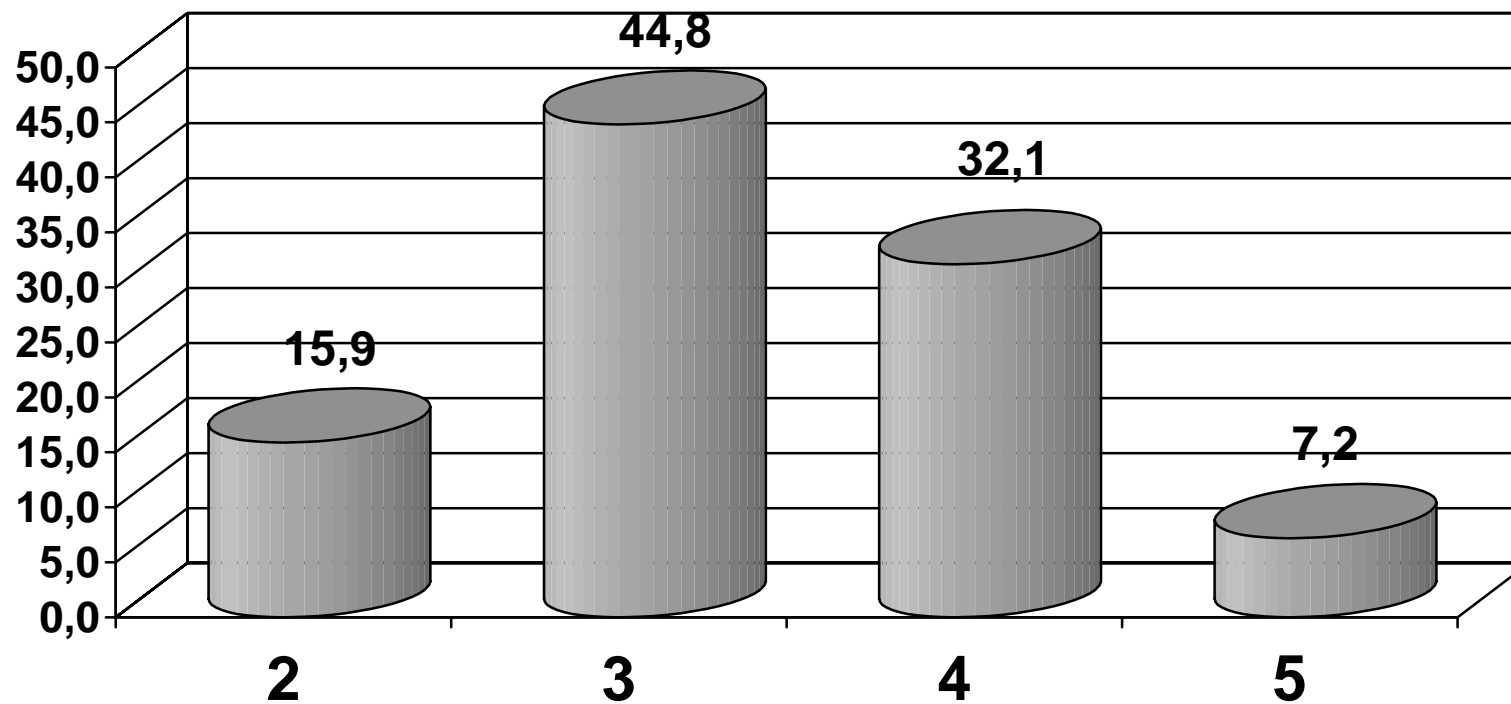
По г. Майкопу (129 выпускников)

«2»	«3»	«4»	«5»
4	44	61	20
3,1%	34,1%	47,3%	15,5%

По г. Адыгейску (6 выпускников)

«2»	«3»	«4»	«5»
2	3	1	-
33,3%	50%	16,7%	0%

Республика Адыгея
Биология



■ Доля учащихся (в %), для которых тестовый балл находится в данном диапазоне.

Республика Адыгея

Биология

Лучшие результаты ЕГЭ

№	Код ОУ	Класс	Фамилия	Имя	Отчество	Верных ответов	Процент верных ответов	Балл	Рейтинг
	000808	11А	Митрофанова	Екатерина	Александровна	60	98	99	100.0
1	000819	11Г	Тлюстангелова	Ирина	Хамедовна	57	93	91	99.9
2	000802	11Е	Митюкова	Кира	Александровна	55	90	86	99.4
3	000208	11А	Байбузова	Светлана	Сергеевна	54	88	84	99.0
4	000819	11Г	Пшизова	Асият	Ибрагимовна	54	88	84	99.0
5	000802	11Е	Овчинникова	Дина	Сергеевна	52	85	80	97.8
6	000805	11Б	Сообцокова	Эльвира	Ромэовна	52	85	80	97.8
7	000808	11Б	Лутаенко	Мария	Владимировна	52	85	80	97.8
8	000822	11А	Белан	Евгения	Юрьевна	52	85	80	97.8
9	000101	11А	Ефимова	Инна	Геннадьевна	51	83	78	97.0
10	000511	11А	Хатит	Зулима	Адамовна	50	81	77	96.1
11	000803	11В	Трифенова	Виктория	Геннадьевна	50	81	77	96.1
12	000808	11Б	Бурлака	Сергей	Владимирович	50	81	77	96.1
13	000808	11Б	Логинов	Антон	Сергеевич	50	81	77	96.1
14	000211	11В	Абазова	Альбина	Исмаиловна	49	80	75	95.1
15	000807	11Б	Игнатова	Наталья	Сергеевна	49	80	75	95.1

Таблица соответствия
тестовых баллов по результатам ЕГЭ
отметкам по 5-ти балльной шкале в 2003 г.

по состоянию на 24.06.03

Предмет	Пятибалльная шкала				Средний балл
	2	3	4	5	
	Интервал тестовых баллов/процент учащихся, набравших соответствующий тестовый балл				
1. Русский язык	0-27 8.7%	28-50 44.4%	51-74 40.0%	75-100 6.8%	50
2. Алгебра (на основе первичных баллов за задания по алгебре)	0-4 14.1%	5-11 42.0%	12-19 32.4%	20-34 11.5%	11
3. Математика	0-31 13.7%	32-50 41.1%	51-70 32.9%	71-100 12.3%	50
4. Физика	0-32 11.7%	33-50 44.8%	51-70 36.1%	71-100 7.4%	50
5. Химия	0-31 16.6%	32-50 38.8%	51-70 34.3%	71-100 10.3%	49
6. Биология	0-32 9.0%	33-50 46.4%	51-70 35.0%	71-100 9.6%	50
7. История России	0-31 11.7%	32-50 44.4%	51-70 34.3%	71-100 9.6%	49
8. География	0-30 12.4%	31-50 44.1%	51-70 33.4%	71-100 10.1%	49
9. Английский язык	0-33 9.2%	34-61 23.5%	62-88 52.6%	89-100 14.6%	67
10. Немецкий язык	0-33 9.1%	34-61 40.0%	62-88 40.0%	89-100 10.9%	62
11. Французский язык	0-33 6.0%	34-61 24.0%	62-88 56.0%	89-100 14.0%	69
12. Обществознание	0-25 5.1%	26-50 33.7%	51-70 44.7%	71-100 16.5%	54
13. Литература	0-30 8.4%	31-50 47.9%	51-70 30.6%	71-100 13.1%	50

Таблица составлена на основе распоряжений Минобразования России:

Русский язык	распоряжение №748-13 от 11.06.03
Алгебра	распоряжение №779-13 от 19.06.03
Математика	распоряжение №779-13 от 19.06.03
Физика	распоряжение №817-13 от 20.06.03
Химия	распоряжение №680-13 от 30.05.03
Биология	распоряжение №816-13 от 20.06.03
История России	распоряжение №818-13 от 20.06.03
География	распоряжение №689-13 от 02.06.03
Английский язык	распоряжение №749-13 от 11.06.03
Немецкий язык	распоряжение №749-13 от 11.06.03
Французский язык	распоряжение №749-13 от 11.06.03
Обществознание	распоряжение №681-13 от 30.05.03
Литература	распоряжение №682-13 от 30.05.03