

**МИНИСТЕРСТВО ОБРАЗОВАНИЯ И НАУКИ
РЕСПУБЛИКИ АДЫГЕЯ**

**ГОСУДАРСТВЕННАЯ АТТЕСТАЦИОННАЯ СЛУЖБА
СИСТЕМЫ ОБРАЗОВАНИЯ РЕСПУБЛИКИ АДЫГЕЯ**

СТАТИСТИКА

***ОСНОВНЫХ РЕЗУЛЬТАТОВ ЕДИНОГО
ГОСУДАРСТВЕННОГО ЭКЗАМЕНА В
РОССИЙСКОЙ ФЕДЕРАЦИИ И
РЕСПУБЛИКЕ АДЫГЕЯ В 2005 ГОДУ***



**Майкоп
2005**

Авторы-составители:

- ❑ **Аракелов А.В.** – директор Государственной аттестационной службы системы образования Республики Адыгея,
- ❑ **Довгопол М.М.** – заместитель директора Государственной аттестационной службы системы образования Республики Адыгея.

Редакторы:

- ❑ **Крюкова А.Я.** – первый заместитель министра образования и науки Республики Адыгея,
- ❑ **Воздамирова С.М.** – гл. специалист министерства образования и науки Республики Адыгея,
- ❑ **Айриян Л.А.** – методист ГАС по итоговой аттестации.

Компьютерная верстка:

- ❑ **Цей Р.** – методист ГАС по программно-техническому обеспечению,
- ❑ **Епифанцев А.С.** – методист ГАС по программно-техническому обеспечению.

Статистика основных результатов единого государственного экзамена в Российской Федерации и Республике Адыгея в 2005 году. – Майкоп, 2005 г. – 114 с. Тираж: 200 экз.

В сборник включены статистические материалы результатов единого государственного экзамена в 2005 году.

При составлении сборника использованы материалы Федерального Центра тестирования Министерства образования и науки Российской Федерации и Государственной аттестационной службы системы образования Республики Адыгея.

Материалы сборника предназначены руководителям и специалистам муниципальных органов управления образованием, работникам методических кабинетов и ИМЦ, руководителям и педагогическим работникам общеобразовательных учреждений и образовательных учреждений среднего и высшего профессионального образования.

Российский информационный портал поддержки ЕГЭ: www.ege.edu.ru

Сайт Государственной аттестационной службы Республики Адыгея: www.gas01.ru

E-mail: gas01@yandex.ru; gas01@maykop.ru

Адрес: 385000, г. Майкоп, ул. Ленина, 15, тел.: (8772) 57-16-18, факс.: 57-19-10

СОДЕРЖАНИЕ :

1. Эксперимент по введению ЕГЭ в Республике Адыгея в 2005 году ...	5
2. Статистика по регионам Российской Федерации. Период государственной (итоговой) аттестации выпускников 11-х классов образовательных учреждений в 2005 году	11
3. Статистика результатов ЕГЭ в Республике Адыгея в 2005 году	21
4. I волна. Период государственной (итоговой) аттестации выпускников 11-х классов образовательных учреждений в 2005 году	23
▪ русский язык.....	29
▪ математика.....	37
▪ физика	51
▪ химия.....	59
▪ биология.....	67
5. II волна. Период вступительных испытаний в образовательные учреждения среднего и высшего профессионального образования	75
▪ Предметы, сдаваемые участниками ЕГЭ, имеющими право на зачисление по результатам вступительного испытания профильной направленности	79
▪ русский язык.....	83
▪ математика.....	87
▪ физика	91
▪ химия.....	95
▪ биология.....	99
6. Сравнительные характеристики I и II волны в Республике Адыгея в 2005 году	103
7. Справочник кодов средних образовательных учреждений, образовательных учреждений среднего и высшего профессионального образования в Республике Адыгея	109
8. Таблица соответствия тестовых баллов по результатам ЕГЭ отметкам по 5-ти балльной шкале в 2005 г.	114

ЭКСПЕРИМЕНТ ПО ВВЕДЕНИЮ ЕГЭ В РЕСПУБЛИКЕ АДЫГЕЯ

Период государственной (итоговой) аттестации выпускников 11-х классов общеобразовательных учреждений Республики Адыгея

В 2005 году в соответствии с решением Президиума Совета ректоров вузов Краснодарского края и Республики Адыгея "Об участии Краснодарского края и Республики Адыгея в эксперименте по введению единого государственного экзамена в 2005 году" № 4/1 от 15.07.2004 г., распоряжением Кабинета Министров Республики Адыгея "Об итогах участия образовательных учреждений Республики Адыгея в эксперименте по введению единого государственного экзамена в 2004 году и задачах на 2005 год" № 334-р от 9 ноября 2004 г., приказом Министерства образования и науки Республики Адыгея "Об участии в эксперименте по введению единого государственного экзамена в 2005 г." № 652 от 25.11.2004 г. и приказом Федеральной службы по надзору в сфере образования и науки "О проведении единого государственного экзамена в Республике Адыгея в 2005 году" № 241 от 08.02.2005 г. Единый государственный экзамен в Республике Адыгея проводится по 5 предметам: математика (обязательный), русский язык, химия, физика, биология (по выбору выпускников).

В июле 2004 г. постановлением Кабинета Министров Республики Адыгея №141 создано государственное учреждение «Государственная аттестационная служба системы образования Республики Адыгея» на базе регионального центра обработки информации, созданного для подготовки и проведения ЕГЭ. На Государственную аттестационную службу возложены функции проведения аттестации педагогических и руководящих работников системы образования, образовательных учреждений и итоговой аттестации выпускников. Сформирована нормативно-правовая база службы и начата работа с 1 октября 2004 г.. Государственная аттестационная служба занимается подготовкой проектов нормативно-правовой, методической документации, а также полным организационно-технологическим обеспечением проведения эксперимента по введению ЕГЭ в Республике Адыгея.

Государственной аттестационной службой системы образования в соответствии с рекомендациями и инструкциями Федеральной службы по надзору в сфере образования и науки был разработан «План-график подготовки и проведения эксперимента по введению ЕГЭ в 2004-2005 году в Республике Адыгея», утвержденный Министерством образования и науки Республики Адыгея за № 589а от 18.10.2004 г.

В соответствии с «План-графиком подготовки и проведения эксперимента по введению ЕГЭ в 2004-2005 году в Республике Адыгея» Министерством образования и науки Республики Адыгея и Государственной аттестационной службой были

разработаны и утверждены все нормативно-правовые документы и инструктивно-методические материалы по организации и проведению эксперимента по введению ЕГЭ в республике.

План мероприятий по проведению ЕГЭ в Республике Адыгея был утвержден распоряжением Кабинета Министров Республики Адыгея 14 февраля 2005 г. В соответствии с этим планом осуществлялась координация деятельности Министерства образования и науки, Министерства внутренних дел, Министерства здравоохранения по участию в организации и проведении ЕГЭ.

Впервые разработана инструкция для сотрудников МВД Республики Адыгея, обеспечивающих информационную безопасность, безопасность дорожного движения и охрану общественного порядка в пунктах проведения ЕГЭ в 2005 г.

Государственная аттестационная служба организовала обучение 1000 организаторов и руководителей пунктов проведения Единого государственного экзамена, уполномоченных представителей ГЭК, в числе которых учителя школ Республики Адыгея, преподаватели образовательных учреждений среднего и высшего профессионального образования, сотрудники Министерства образования и науки Республики Адыгея и АРИПК.

В связи с тем, что Министерство образования и науки Российской Федерации не смогло, как в предыдущие годы, обеспечить Инструктивными материалами участников ЕГЭ, Государственной аттестационной службой были подготовлены и изданы отдельной брошюрой «Инструктивные материалы для проведения эксперимента по введению Единого государственного экзамена в 2005 году». Напечатаны Пропуска на ЕГЭ на I и II волну.

Постоянно действует официальный сайт в интернете Государственной аттестационной службы системы образования Республики Адыгея по вопросам ЕГЭ: www.gas01.ru.

В феврале-марте 2005 г. были подготовлены информационные бюллетени № 1 и № 2 «Единый государственный экзамен». Ими были обеспечены каждая общеобразовательная школа, вузы и их филиалы, учреждения среднего профессионального образования, участвующие в ЕГЭ.

Также в 2005 г. практически каждый выпускник школ получил пособие для подготовки к ЕГЭ по математике, содержащее более 60 вариантов КИМов. Эти пособия были закуплены у Федерального центра тестирования на сумму 80 тыс. руб.

В марте Государственной аттестационной службой было изучено состояние подготовки к Единому государственному экзамену во всех муниципальных образованиях республики, на основании чего был подготовлен соответствующий приказ. В апреле были проведены повторные проверки по устранению недостатков, отмеченных в приказе.

22 апреля 2005 г. в республике состоялся пробный Единый государственный экзамен по математике.

В период подготовки к ЕГЭ была организована работа по информированию населения Республики Адыгея по вопросам организации Единого государственного экзамена, участию выпускников школ в нем и использованию результатов ЕГЭ при поступлении в образовательные учреждения среднего и высшего профессионального образования в СМИ.

Информация о схеме проведения эксперимента по введению единого государственного экзамена в 2005 году на территории Республики Адыгея

Количество выпускников		Число муниципальных образований		Число общеобразовательных учреждений с программой среднего (полного) общего образования		Количество пунктов	
всего	сдавших ЕГЭ	всего	участвовавших в ЕГЭ	всего	участвовавших в ЕГЭ	проведения ЕГЭ	первичной обработки информации
3 966	3 398	9	9	137	128	28	1

Количество выпускников, проходящих государственную (итоговую) аттестацию в форме:	Количество выпускников, сдавших экзамены по предметам:				
	русский язык	математика	физика	химия	биология
ЕГЭ	1 580	3 356	119	124	280

Для проведения ЕГЭ было создано 28 пунктов проведения экзамена. Из них задействовано:

- по математике – 28,
- по русскому языку – 11,
- по биологии – 1,
- по химии – 1,
- по физике – 1.

На период проведения ЕГЭ на базе Государственной аттестационной службы был создан Региональный центр обработки информации и Пункт первичной обработки информации.

На ЕГЭ в 2005 году в Республике Адыгея было задействовано

- 34 руководителя ППЭ,
- 41 уполномоченный представитель ГЭК (37 действующих и 4 резерв),

- 62 члена предметных комиссий (по математике – 23, по русскому языку – 23, по физике – 5, по химии – 6, по биологии – 5).

Всего на ЕГЭ в Республике Адыгея на период государственной итоговой аттестации выпускников образовательных заведений было задействовано организаторов – 1996 человек (пробный экзамен по математике – 758, экзамен по химии – 31, русскому языку – 357, биологии – 56, физике – 29, математики – 765 организаторов).

Все нормативно-правовые документы, обеспечивающие проведение ЕГЭ в Республике Адыгея, утверждались на ГЭК, на период государственной итоговой аттестации выпускников общеобразовательных учреждений республики было проведено 10 заседаний ГЭК.

По итогам участия в эксперименте по введению единого государственного экзамена в 2005 г. на этапе государственной (итоговой) аттестации выпускников 11-х классов общеобразовательных учреждений состоялась *коллегия Министерства образования и науки Республики Адыгея* 22.07.05 г., на которой было принято следующее решение:

1. Продолжить в 2005/2006 учебном году участие в эксперименте по введению единого государственного экзамена по математике (обязательно), русскому языку, химии, биологии и физике (по выбору).

2. Министерству образования и науки Республики Адыгея:

2.1. Предусмотреть в бюджете 2006 года средства на софинансирование эксперимента по участию учреждений образования республики в эксперименте по введению единого государственного экзамена.

2.2. Сформировать и представить на утверждение в Министерство образования и науки Российской Федерации состав Государственной экзаменационной комиссии Республики Адыгея для проведения единого государственного экзамена (до 01.02.2006 г.).

2.3. Сформировать и утвердить состав конфликтной комиссии Министерства образования и науки Республики Адыгея для рассмотрения апелляций выпускников школ и абитуриентов (до 01.04.2006 г.).

2.4. В целях отработки организационно-технологического обеспечения единого государственного экзамена организовать участие общеобразовательных учреждений республики во всероссийском пробном экзамене по математике (апрель 2006 г.).

2.5. Провести в 2005/2006 учебном году инспекционную проверку деятельности общеобразовательных учреждений по вопросам реализации законодательства в области образования, подготовки к проведению ЕГЭ в 2006 г., улучшения качества знаний выпускников.

3. В целях организованного проведения единого государственного экзамена на территории Республики Адыгея в 2006 году на период государственной (итоговой)

аттестации выпускников 11-х классов общеобразовательных учреждений Республики Адыгея:

3.1. Государственной аттестационной службе системы образования Республики Адыгея обеспечить: 1) контроль за ходом подготовки и порядком проведения ЕГЭ в Республике Адыгея, 2) формирование проектов региональной нормативно-правовой базы проведения эксперимента по введению ЕГЭ, 3) создание и ведение региональных баз данных, 4) информационное сопровождение эксперимента.

3.2. Адыгейскому республиканскому институту повышения квалификации предусмотреть в плане мероприятий по повышению квалификации организацию методической помощи в различных формах педагогическим кадрам по вопросам подготовки учащихся к ЕГЭ и представить в министерство к 10 сентября 2005 г.

4. Муниципальным органам управления образованием:

4.1. Создать необходимые условия для проведения единого государственного экзамена и обеспечить участие в нем выпускников общеобразовательных учреждений.

4.2. Разработать план работы с подведомственными образовательными учреждениями по повышению качества образования учащихся выпускных классов и представить в министерство к 10 сентября 2005 г.

4.3. Сформировать нормативно-правовую базу проведения эксперимента по введению ЕГЭ в пределах своей компетенции.

4.4. Организовать систему оперативного информирования участников образовательного процесса и общественности о ходе подготовки и проведения ЕГЭ.

5. Руководителям общеобразовательных учреждений республики организовать:

5.1. Обсуждение результатов ЕГЭ на педагогических советах и разработку планов мероприятий по повышению качества подготовки учащихся к итоговой аттестации в форме ЕГЭ в 2006 году.

5.2. Разъяснительную работу среди выпускников общеобразовательных учреждений, родителей, общественности по вопросам организации и проведения эксперимента по введению ЕГЭ.

Период вступительных испытаний в образовательные учреждения среднего и высшего профессионального образования

Впервые в Республике Адыгея в 2005 году для проведения ЕГЭ в период вступительных испытаний в образовательные учреждения среднего и высшего профессионального образования были задействованы в качестве ППЭ два вуза – Адыгейский государственный университет и Майкопский государственный технологический университет. На базе АГУ был создан ППЭ для проведения

экзаменов по биологии, русскому языку и физике, а на базе МГТУ - для проведения экзаменов по математике, русскому языку и химии.

Количество ВУЗов, расположенных на территории Республики Адыгея, принимающих результаты ЕГЭ в качестве вступительных испытаний - восемь (Адыгейский государственный университет, Майкопский государственный технологический университет, Адыгейский филиал Кубанской государственной медицинской академии, Майкопский филиал Современной гуманитарной академии, Адыгейский филиал Северо-кавказской академии государственной службы, Адыгейский филиал Московского открытого социального университета, Яблоновский филиал МГТУ, Кошехабльский филиал АГУ).

Также по результатам ЕГЭ принимают и образовательные учреждения среднего профессионального образования, в 2005 году их три:

- МГГТК АГУ,
- Адыгейский педагогический колледж им. Андрухаева,
- Адыгейское государственное медицинское училище.

СТАТИСТИКА
ПО РЕГИОНАМ РОССИЙСКОЙ ФЕДЕРАЦИИ

ПЕРИОД ГОСУДАРСТВЕННОЙ (ИТОГОВОЙ)
АТТЕСТАЦИИ ВЫПУСКНИКОВ 11-Х КЛАССОВ
ОБРАЗОВАТЕЛЬНЫХ УЧРЕЖДЕНИЙ

2005 год



Участие выпускников в ЕГЭ по нескольким предметам в 2005 году

по состоянию на 28.06.2005

Регион	Число выпускников	Число участников ЕГЭ										ВСЕГО тестируемых
		по одному предмету		по двум предметам		по трём предметам		по четырём предметам		по пяти предметам		
		чел	%	чел	%	чел	%	чел	%	чел	%	
Адыгея	4 450	1 811	33,2	1 309	48	334	18,4	7	1	0	0	5 459
Башкирия	41 809	7 169	45,3	4 067	51,4	169	3,2	0		0	0	15 810
Бурятия	10 900	3 037	19,5	5 318	68,4	627	12,1	0		0	0	15 554
Горный Алтай	2 740	467	8,3	689	24,5	785	41,9	339	24	13	1,2	5 621
Дагестан	31 032	25	0,3	159	4	2 469	93,5	41	2	2	0,1	7 924
Кабардино-Балкария	11 200	876	3,7	6 144	51,2	2 012	25,2	947	16	191	4	23 979
Калмыкия	4 449	1 296	18,5	1 378	39,4	873	37,4	82	5	0	0	6 999
Карачаево-Черкессия	4 687	3 444	58	709	23,9	243	12,3	78	5	6	0,5	5 933
Карелия	8 100	111	0,6	5 563	64,3	1 995	34,6	19		0	0	17 298
Коми	10 939	6 926	55,4	2 731	43,7	35	0,8	0		0	0	12 493
Марий Эл	7 697	741	3,2	1 403	12,2	3 042	39,6	2375	41	158	3,4	23 017
Мордовия	9 351	4 128	24,5	3 037	36	2 181	38,8	30	1	1	0	16 870
Якутия	15 959	2 038	5,1	4 185	21	5 802	43,7	2410	24	415	5,2	39 860
Северная Осетия	7 308	1 229	100		0		0	0		0	0	1 229
Татарстан	48 662	7 178	46,5	2 792	36,2	834	16,2	41	1	0	0	15 428
Тыва	4 520	705	27,8	579	45,7	206	24,4	13	2	0	0	2 533
Удмуртия	16 741	6 080	24,4	9 411	75,6	2	0	0		0	0	24 908
Хакасия	5 480	181	1,9	1 585	33,7	1 615	51,5	301	13	1	0,1	9 405
Чувашия	16 472	3 977	12,3	6 420	39,7	3 826	35,5	986	12	20	0,3	32 339
Алтайский край	27 006	6 278	11,1	9 075	32	8 699	46	1550	11	3	0	56 740
Краснодарский край	55 000	739	0,7	43 836	85,5	4 606	13,5	79		0	0	102 545
Красноярский край	29 205	12 729	26,7	11 341	47,6	3 989	25,1	63	1	0	0	47 630
Хабаровский край	14 360	2 833	8,5	5 161	30,9	4 608	41,4	1561	19	26	0,4	33 359
Архангельская область	13 900	1 962	6,9	5 472	38,3	4 289	45,1	683	10	9	0,2	28 550
Астраханская область	10 400	3 686	25,4	3 141	43,4	1 449	30	44	1	0	0	14 491
Белгородская область	17 369	115	0,3	16 490	99,6	1	0	0		0	0	33 098
Брянская область	14 051	5 997	31,5	5 646	59,3	429	6,8	117	3	0	0	19 050
Владимирская область	13 120	776	100		0		0	0		0	0	776
Волгоградская область	25 600	10 727	90,5	564	9,5		0	0		0	0	11 855
Вологодская область	12 000	1 742	6	2 958	20,5	4 897	50,9	1624	23	7	0,1	28 880
Воронежская область	22 800	4 487	15	4 492	30,1	4 549	45,8	664	9	11	0,2	29 829
Ивановская область	10 000	8 071	72,7	1 144	20,6	248	6,7	0		0	0	11 103
Иркутская область	27 010	60	0,5	4 624	74,1	1 060	25,5	0		0	0	12 488
Калининградская область	11 200	67	0,3	7 613	72,6	1 691	24,2	147	3	2	0	20 964
Калужская область	8 934	1 833	12,7	2 376	32,8	1 928	40	509	14	12	0,4	14 471
Камчатская область	3 228	1 651	35,7	1 120	48,4	227	14,7	14	1	0	0	4 628
Кировская область	14 300	8 413	48,3	2 237	25,7	1 248	21,5	181	4	13	0,4	17 420
Костромская область	6 542	56	0,3	1 975	22	3 027	50,7	1150	26	44	1,2	17 925
Курганская область	8 750	1 179	6	3 077	31,2	3 332	50,6	556	11	31	0,8	19 745
Курская область	11 587	11 041	99,9	3	0,1		0	0		0	0	11 047
Ленинградская область	12 836	10 420	97,1	158	2,9		0	0		0	0	10 736
Липецкая область	12 300	5 463	30	4 920	54	951	15,7	14		0	0	18 212
Магаданская область	2 513	229	4,3	968	36,3	826	46,5	171	13	0	0	5 327
Московская область	57 618	1 922	46,3	676	32,6	273	19,7	15	1	0	0	4 153
Мурманская область	10 300	245	1,1	7 851	73,7	1 592	22,4	149	3	0	0	21 319
Новгородская область	6 100	225	1,7	2 820	42,5	1 794	40,5	489	15	14	0,5	13 273
Новосибирская область	32 620	8 324	39,6	4 265	40,6	1 183	16,9	143	3	8	0,2	21 015
Омская область	23 190	19 709	81,5	2 155	17,8	51	0,6	0		0	0	24 172
Оренбургская область	21 829	5 221	15,8	6 184	37,5	4 214	38,3	637	8	38	0,6	32 969
Пензенская область	14 699	9 114	43,5	3 596	34,3	1 421	20,3	97	2	0	0	20 957
Пермская область	27 290	449	0,8	19 604	72,9	4 253	23,7	344	3	1	0	53 797
Псковская область	6 566	478	3,4	3 993	57,4	1 573	33,9	180	5	1	0	13 908
Ростовская область	39 800	1 671	2,2	24 963	65,9	6 675	26,4	868	5	114	0,8	75 796
Рязанская область	11 350	5 261	100		0		0	0		0	0	5 261
Самарская область	31 000	105	0,1	10 484	26	13 233	49,2	4638	23	278	1,7	80 733
Саратовская область	29 000	24 624	92,8	951	7,2	1	0	0		0	0	26 529
Сахалинская область	5 300	424	3,4	2 676	42,4	1 797	42,7	351	11	10	0,4	12 621
Свердловская область	38 718	58	9,8	266	90,2		0	0		0	0	590
Смоленская область	10 875	521	2,5	8 104	78,6	1 072	15,6	163	3	5	0,1	20 622

Регион	Число выпускников	Число участников ЕГЭ										ВСЕГО тестируемых
		по одному предмету		по двум предметам		по трём предметам		по четырём предметам		по пяти предметам		
		чел	%	чел	%	чел	%	чел	%	чел	%	
Тамбовская область	12 035	596	2,6	10 490	91,9	367	4,8	40	1	0	0	22 837
Тверская область	12 321	11 652	100	1	0		0	0		0	0	11 654
Томская область	11 168	1 924	8,4	3 852	33,8	3 405	44,8	738	13	2	0	22 805
Тульская область	14 100	2 847	13,4	2 841	26,7	3 471	48,9	542	10	34	0,8	21 286
Тюменская область	15 650	1 046	2,7	6 832	34,8	5 451	41,6	1838	19	171	2,2	39 302
Ульяновская область	15 260	1 456	89,4	86	10,6		0	0		0	0	1 628
Челябинская область	30 660	4 578	6,6	7 196	20,6	10 919	46,9	4387	25	117	0,8	69 860
Читинская область	11 599	713	2,6	6 131	44,4	4 141	45	550	8	1	0	27 603
Ярославская область	11 280	2 919	14,8	5 443	55,3	1 937	29,5	13		0	0	19 668
Москва	81 715	7 103	88,4	468	11,6		0	0		0	0	8 039
Санкт-Петербург	43 000	43 645	100	1	0		0	0		0	0	43 647
Еврейская АО	1 950	7	0,1	466	19,2	756	46,7	413	34	0	0	4 859
Агинский Бурятский АО	1 256	197	5	406	20,5	624	47,3	256	26	10	1,3	3 955
Ненецкий АО	540	31	3,6	129	29,8	179	62	10	5	0	0	866
Таймырский АО	585	356	55,7	104	32,6	25	11,7	0		0	0	639
Ханты-Мансийский АО	19 682	1 283	2,9	8 062	36,7	6 997	47,8	1338	12	31	0,4	43 923
Чукотский АО	730	54	17,9	39	25,8	46	45,7	8	11	0	0	302
Ямало-Ненецкий АО	6 500	1 175	29,9	989	50,3	259	19,8	0		0	0	3 930
Всего	1 302 793	311 906		347 994		156 813		35003		1800		1 628 046
% от общего числа выпускников	100	24		27		12		2,69		0,14		

Средний тестовый балл участников ЕГЭ

по состоянию на 26.06.05

Регион	Русский язык	Математика	Физика	Химия	Биология	История	География	Английский язык	Немецкий язык	Французский язык	Обществознание	Литература
Адыгея	47,2	47,1	49,7	51,0	49,6							
Башкирия		67,2	59,5	54,4								
Бурятия	46,0	43,3				45,0						
Горный Алтай	45,8	44,3	45,3	44,5	45,2	44,6	46,0	62,4			45,5	
Дагестан	30,6	36,0				36,3	38,0					
Кабардино-Балкария	43,6	54,6	55,1	52,5	51,8	54,7	53,7	56,7	61,1	61,5	45,3	52,8
Калмыкия	51,1	53,6	49,5	52,7	49,3	50,8	52,9				46,9	53,1
Карачаево-Черкессия	54,3	53,0	57,1	66,2	57,1	52,8					42,2	
Карелия	50,1	49,7	49,2		51,7							
Коми		49,0		45,4	47,9						48,9	
Марий Эл	59,2	56,1	50,8	53,9	55,6	51,8	54,1	74,5	50,0		51,9	64,2
Мордовия	54,5	57,1	54,5	49,7	56,3	57,8						
Якутия	46,1	54,2	45,3	40,4	43,3	45,7	48,5	56,5	63,2	65,8	40,4	50,1
Северная Осетия		53,5										
Татарстан	48,5	54,1	46,5	44,4								
Тыва	45,1	59,0	47,4	37,5	41,7	42,8					42,1	47,1
Удмуртия	55,9	52,6										
Хакасия	49,2	51,2	50,1	49,1	49,1	52,7	51,0				49,7	
Чувашия	58,8	55,8	54,4	54,4	57,3	54,9	56,9	83,5			54,9	
Алтайский край	49,2	47,8	50,0	45,5	47,7	49,5	48,0	71,5			48,0	
Краснодарский край	46,9	42,2	48,8	51,9	52,1			75,2				
Красноярский край	50,6	47,4	47,4	45,6	46,4			64,9				48,2
Хабаровский край	48,7	46,7	46,7	44,3	45,7	45,5	47,1				45,5	53,3
Архангельская область	54,7	52,8	50,7	49,4	50,2	51,7	48,9					
Астраханская область	48,3	52,0	48,6	50,8								
Белгородская область	46,2	43,3										
Брянская область	51,5	47,3		54,9	48,9							
Владимирская область	53,7											
Волгоградская область		54,9			50,1							
Вологодская область	54,2	52,7	50,0	51,3	51,5	53,4					50,5	
Воронежская область	55,6	60,7	53,9	55,3	55,5	54,6	52,7				52,5	
Ивановская область		46,4		45,6	47,9							
Иркутская область	45,9	46,3	42,4									
Калининградская область	48,2	47,5	52,7	51,8	50,7	50,2	48,8	67,6	76,7			
Калужская область	55,0	58,6	54,1	55,7	52,7	53,9	52,3	73,7	73,1	77,3	52,5	55,0
Камчатская область	46,8	55,1	53,7	42,9	47,0	45,0	53,1					
Кировская область	59,8	54,8	53,0	52,5	57,6	53,9	53,4				50,6	
Костромская область	51,3	51,9	49,8	46,5	52,3	53,1	51,7	65,4	69,2	68,2	53,1	
Курганская область	50,5	47,4	45,8		51,0		46,8				47,5	51,9
Курская область	47,6											

Регион	Русский язык	Математика	Физика	Химия	Биология	История	География	Английский язык	Немецкий язык	Французский язык	Обществознание	Литература
Ленинградская область	53,0					44,2						
Липецкая область	55,0	52,2					55,6		81,1		55,0	
Магаданская область	47,8	45,4	42,6	38,2	43,0	45,4	43,6	71,0			43,7	40,7
Московская область	52,6	59,2	48,7	51,0	45,7	43,0	43,4				45,1	50,3
Мурманская область	51,4	50,7	54,2	50,2	52,6	50,5	55,0				49,8	
Новгородская область	52,4	55,3	53,2	55,0	53,9	54,3	52,2				53,0	50,0
Новосибирская область	49,8	56,7	49,5	43,3	44,4	42,6	40,4	63,2			39,5	35,6
Омская область		43,6		41,3		44,7						
Оренбургская область	52,81	55,55	44,95	47,31	49,26	48,71	49,75	63,00	50,92	70,00	47,83	43,83
Пензенская область	53,06	49,11	45,75	50,54	52,54	52,13						
Пермская область	50,39	49,52		49,82		48,95		67,99	68,99	77,98		
Псковская область	52,83	51,19	52,83	53,80	52,23	53,27	51,22	78,45	77,36	62,50	51,64	
Ростовская область	46,53	47,09	44,82	42,60	43,14	44,64	42,45					34,08
Рязанская область	48,39											
Самарская область	53,03	51,37	48,52	49,40	51,70	49,70	50,50	69,15	74,83	81,35	50,45	53,28
Саратовская область	48,19						50,54				48,06	
Сахалинская область	48,24	44,63	49,88	42,88	45,19	46,46	43,56				43,21	40,63
Свердловская область		54,16	49,13		50,56		46,70					
Смоленская область	49,77	46,67	58,89	52,95	51,92	52,10	50,17				54,30	44,94
Тамбовская область	48,32	45,31		48,85	50,06		50,78					56,22
Тверская область		47,12										
Томская область	50,99	50,05	50,29	47,80	48,57	46,88	46,03	59,00			43,26	51,50
Тульская область	52,38	54,06	48,80	50,13	50,33	50,70	49,02				50,18	45,07
Тюменская область	44,56	46,06	50,41	45,52	49,36	46,99	51,19	64,30	66,37	58,00	47,09	48,29
Ульяновская область			50,64	44,38								
Челябинская область	55,15	53,08	51,91	53,33	53,12	52,35	53,15	71,64	70,79	82,70	50,23	61,55
Читинская область	46,54	43,15	46,22	40,76	47,32	45,41					43,46	
Ярославская область	54,25	51,83	48,04			50,60						
Москва	57,46					51,09						
Санкт-Петербург	52,75											
Еврейская АО	46,40	47,69	46,34	53,46	46,57	46,37	47,33	60,71			43,38	
Агинский Бурятский АО	49,19	49,07	47,43	44,63	46,77	45,57	48,30				47,34	
Ненецкий АО	51,54	51,46	44,41		52,76	45,70						
Таймырский АО	47,39	42,14	39,07	52,40	38,19							
Ханты-Мансийский АО	45,73	47,91	46,52	43,07	47,24	47,48	47,22	67,16	75,58	74,67	46,50	39,17
Чукотский АО	52,78	43,52	51,50		46,08	63,00	52,00				50,39	
Ямало-Ненецкий АО	49,62	44,76									46,17	
По России	50,19	49,55	49,90	48,66	49,49	48,86	48,82	66,12	70,40	74,88	48,55	48,74

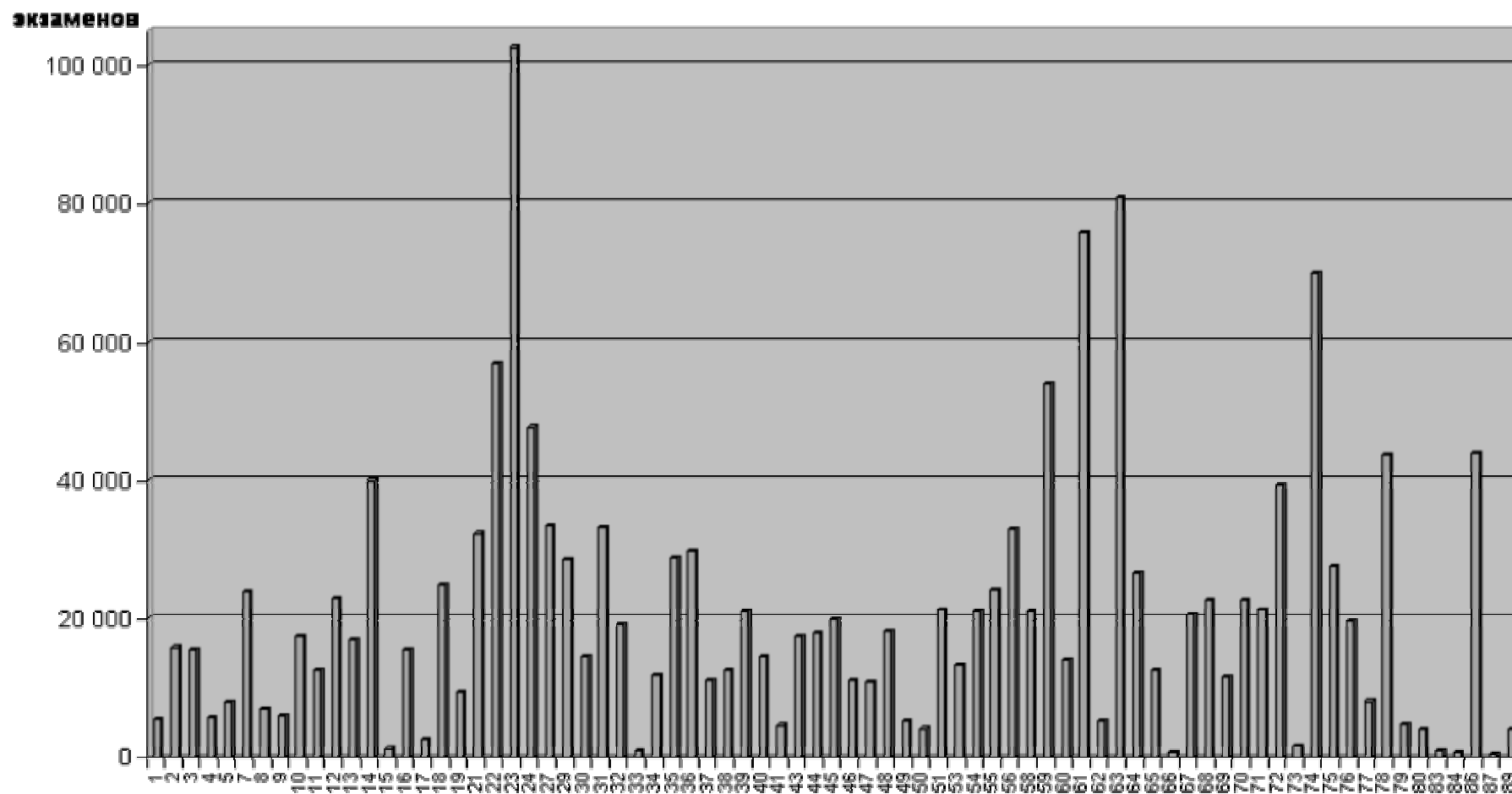
Баллы по регионам России

Регион	Русский язык					Алгебра					Математика					Физика					Химия					Биология				
	Число участников	из них доля, имеющих отметку				Число участников	из них доля, имеющих отметку				Число участников	из них доля, имеющих отметку				Число участников	из них доля, имеющих отметку				Число участников	из них доля, имеющих отметку				Число участников	из них доля, имеющих отметку			
		"2"	"3"	"4"	"5"		"2"	"3"	"4"	"5"		"2"	"3"	"4"	"5"		"2"	"3"	"4"	"5"		"2"	"3"	"4"	"5"		"2"	"3"	"4"	"5"
Адыгея	1580	10,0	51,3	32,9	5,8	3356	23,2	39,3	31,2	6,3	3356	23,0	45,4	28,3	3,2	119	10,9	42,0	37,0	10,1	124	13,7	29,8	31,5	25,0	280	7,5	44,6	32,5	15,4
Башкирия						10522	2,0	12,5	45,9	39,6	10522	2,0	15,2	52,5	30,2	3853	2,6	21,6	48,2	27,6	1435	3,8	29,0	45,4	21,8					
Бурятия	5813	10,5	55,0	28,8	5,7	8951	34,4	39,0	21,4	5,2	8951	33,0	43,9	19,7	3,4															
Горный Алтай	1496	11,4	54,3	29,5	4,7	2212	32,6	37,2	23,1	7,1	2212	31,8	41,2	22,8	4,1	142	12,7	49,3	33,1	4,9	90	20,0	47,8	24,4	7,8	385	10,6	54,5	28,6	6,2
Дагестан	2678	52,2	43,0	4,6	0,1	2668	49,2	36,1	14,0	0,7	2668	48,8	39,8	11,2	0,3															
Кабардино-Балкария	9329	17,3	52,0	26,0	4,7	9241	11,0	30,8	44,0	14,2	9241	10,9	37,2	45,7	6,2	1008	5,4	23,7	58,5	12,4	590	10,5	25,4	39,2	24,9	1156	11,9	29,7	35,6	22,8
Калмыкия	2254	4,1	43,5	42,7	9,8	2161	14,4	32,2	39,3	14,1	2161	14,2	38,1	38,0	9,7	208	9,6	44,2	37,5	8,7	265	7,2	35,1	34,7	23,0	667	8,7	40,8	37,5	13,0
Карачаево-Черкессия	732	4,5	39,9	35,7	19,9	4461	15,6	29,5	39,6	15,3	4461	15,5	36,3	39,7	8,5	96	4,2	31,3	36,5	28,1	71	2,8	16,9	25,4	54,9	220	8,6	27,7	30,5	33,2
Карелия	7668	4,5	48,5	38,0	9,0	7550	19,7	38,3	31,3	10,7	7550	19,4	43,8	30,2	6,7	968	7,1	46,9	39,5	6,5						1112	2,6	39,5	44,2	13,8
Коми						9135	22,3	36,1	31,7	9,8	9135	21,9	41,0	31,1	6,1						647	15,3	47,0	29,1	8,7	1162	7,5	47,5	35,6	9,4
Марий Эл	6703	1,1	25,6	48,2	25,0	7663	10,4	30,6	41,5	17,5	7663	9,9	36,0	42,2	11,9	1372	8,8	39,7	40,9	10,6	801	5,9	31,5	38,3	24,3	1454	2,1	29,2	45,8	22,9
Мордовия	4950	4,8	35,7	40,9	18,6	8915	8,6	28,2	44,8	18,3	8915	8,3	33,6	47,7	10,4	985	6,3	29,5	49,0	15,1	433	12,2	33,7	39,0	15,0	655	3,2	28,9	39,8	28,1
Якутия	13907	9,9	54,5	30,9	4,7	9065	14,2	29,9	42,8	13,1	9065	13,7	34,9	42,9	8,5	2816	18,9	43,8	31,7	5,6	1611	29,1	44,4	23,0	3,6	5190	17,0	51,8	26,1	5,1
Северная Осетия						1229	11,1	32,3	46,1	10,4	1229	11,1	38,9	45,8	4,2															
Татарстан	6728	8,0	48,4	36,5	7,2	6873	17,3	28,7	36,9	17,2	6873	16,9	33,1	36,9	13,1	1188	18,6	42,8	29,5	9,1	639	23,2	39,1	28,2	9,5					
Тыва	968	9,9	60,4	24,5	5,2	414	2,2	30,7	51,2	15,9	414	1,7	38,9	49,5	9,9	59	15,3	47,5	30,5	6,8	102	37,3	42,2	20,6		324	17,9	55,6	25,6	0,9
Удмуртия	9546	1,3	32,4	49,9	16,4	15362	15,4	35,3	36,3	13,0	15362	15,1	41,0	34,9	9,0															
Хакасия	3507	6,9	48,8	35,1	9,2	3485	17,1	38,1	33,3	11,4	3485	16,2	43,9	32,2	7,6	426	10,6	41,8	36,2	11,5	182	8,2	41,8	40,1	9,9	513	5,3	43,9	40,9	9,9
Чувашия	11039	1,6	26,5	46,7	25,2	15176	10,2	31,2	43,5	15,1	15176	10,1	36,4	43,4	10,1	1603	5,8	31,7	45,4	17,2	529	4,3	25,9	45,2	24,6	1199	2,3	23,9	46,2	27,7
Алтайский край	18404	6,5	49,3	35,9	8,3	24327	23,9	39,0	29,2	7,9	24327	23,1	44,1	27,9	4,9	2596	9,1	42,3	38,4	10,2	609	13,5	48,1	31,4	7,1	2555	6,3	47,8	38,9	7,0
Краснодарский кр.	48691	12,7	48,0	30,8	8,5	48555	37,3	34,5	23,5	4,7	48555	37,0	39,1	21,5	2,4	2094	9,8	44,9	37,3	7,9	1193	7,3	34,7	38,0	20,0	1897	4,5	37,8	40,8	16,8
Красноярский кр.	14749	5,0	46,3	38,5	10,2	27547	25,2	37,2	29,5	8,1	27547	24,5	42,5	28,5	4,5	2354	11,9	47,5	33,9	6,6	549	13,8	51,0	26,0	9,1	2076	8,7	51,0	33,3	7,0
Хабаровский кр.	9621	7,1	48,9	36,8	7,1	14105	26,6	37,9	28,5	7,0	14105	25,7	43,0	27,2	4,1	1701	12,8	48,8	32,9	5,5	406	14,5	50,5	31,0	3,9	1195	11,6	49,0	33,0	6,4
Архангельская обл.	10028	2,4	35,5	46,6	15,5	12090	14,4	34,6	39,6	11,4	12090	14,1	40,2	38,4	7,3	2236	7,2	41,5	42,0	9,3	716	5,6	45,5	37,6	11,3	1935	4,0	43,5	42,1	10,4
Астраханская обл.	8311	6,9	51,1	34,8	7,2	4440	16,2	34,8	37,1	11,9	4440	16,0	40,6	35,7	7,7	1165	10,8	45,9	33,8	9,4	575	8,2	37,2	37,4	17,2					
Белгородская обл.	16600	10,4	54,5	28,9	6,3	16498	33,5	39,2	22,4	4,9	16498	32,5	44,5	20,2	2,9															
Брянская обл.	6446	4,4	43,9	40,7	11,0	11680	26,3	36,8	27,9	9,0	11680	25,8	41,7	26,7	5,8						266	8,6	27,8	32,7	30,8	658	5,5	48,3	35,9	10,3
Владимирская обл.	776	3,6	38,1	43,0	15,2																									

Регион	Русский язык					Алгебра					Математика					Физика					Химия					Биология				
	Число участников	из них доля, имеющих отметку				Число участников	из них доля, имеющих отметку				Число участников	из них доля, имеющих отметку				Число участников	из них доля, имеющих отметку				Число участников	из них доля, имеющих отметку				Число участников	из них доля, имеющих отметку			
		"2"	"3"	"4"	"5"		"2"	"3"	"4"	"5"		"2"	"3"	"4"	"5"		"2"	"3"	"4"	"5"		"2"	"3"	"4"	"5"		"2"	"3"	"4"	"5"
Волгоградская обл.						10255	12,0	30,9	42,2	14,9	10255	11,8	36,5	42,4	9,3											1600	5,8	42,9	38,0	13,3
Вологодская обл.	9308	1,9	36,7	48,1	13,3	10666	15,2	33,7	39,6	11,5	10666	14,8	39,2	38,4	7,7	2365	6,8	45,2	39,9	8,1	388	8,8	33,8	39,2	18,3	1501	2,5	40,2	43,8	13,5
Воронежская обл.	10930	3,2	32,8	45,2	18,8	9534	8,5	21,4	40,0	30,1	9534	8,4	25,9	44,5	21,1	2582	6,0	34,4	42,3	17,3	1372	4,9	29,2	37,8	28,2	1627	3,1	30,9	39,1	26,9
Ивановская обл.						9437	27,8	37,2	27,5	7,5	9437	27,2	42,0	26,1	4,7						629	12,7	49,8	30,4	7,2	1037	7,0	48,1	36,1	8,8
Иркутская обл.	5733	13,0	51,5	28,6	6,8	5695	31,6	34,7	23,5	10,3	5695	30,1	38,3	24,2	7,4	1060	24,7	49,4	20,4	5,5										
Калининградская обл.	9499	11,3	46,1	32,4	10,2	9448	26,5	34,8	29,3	9,4	9448	26,1	40,1	28,2	5,7	537	4,8	38,0	44,3	12,8	211	4,7	39,3	36,5	19,4	345	3,5	39,4	46,4	10,7
Калужская обл.	4989	2,3	34,7	46,9	16,1	4515	7,7	26,6	45,1	20,6	4515	7,4	32,0	46,2	14,4	1042	4,5	33,8	45,8	15,9	427	2,6	26,0	44,0	27,4	967	3,0	35,5	45,6	15,9
Камчатская обл.	2933	8,5	54,1	31,3	6,1	1103	10,9	31,6	42,8	14,7	1103	10,2	38,1	42,0	9,8	105	7,6	32,4	42,9	17,1	81	23,5	46,9	21,0	8,6	270	8,9	48,5	34,4	8,1
Кировская обл.	2821	0,7	20,6	54,8	23,9	11977	11,2	34,2	39,5	15,0	11977	10,9	40,0	38,8	10,3	900	7,4	35,8	41,8	15,0	476	3,2	38,0	39,5	19,3	745	0,8	21,9	49,7	27,7
Костромская обл.	6219	4,4	44,5	40,2	10,8	6185	14,9	37,1	37,4	10,6	6185	14,4	43,0	35,9	6,7	801	10,0	40,8	39,5	9,7	696	12,6	45,0	34,2	8,2	1016	3,1	34,9	47,8	14,1
Курганская обл.	6694	5,3	45,8	39,7	9,2	8031	24,6	39,2	29,5	6,7	8031	23,5	44,8	27,8	4,0	1028	15,9	47,4	32,1	4,7						1014	2,6	41,3	44,9	11,2
Курская обл.	11047	10,5	49,6	30,9	9,0																									
Ленинградская обл.	10567	1,6	42,9	43,3	12,2																									
Липецкая обл.	5663	2,5	35,5	45,3	16,7	11253	17,2	32,4	35,7	14,7	11253	17,0	38,4	35,6	9,0															
Магаданская обл.	1968	9,9	51,0	29,6	9,5	1941	29,0	38,6	27,3	5,2	1941	28,4	43,8	25,1	2,7	192	19,8	52,6	26,0	1,6	34	29,4	47,1	23,5		230	11,3	62,2	23,0	3,5
Московская обл.	1998	3,5	39,4	46,1	10,9	1041	9,4	23,7	42,7	24,2	1041	9,3	27,1	45,7	17,9	265	13,2	40,4	35,5	10,9	183	12,6	30,6	33,9	23,0	221	10,0	56,1	22,2	11,8
Мурманская обл.	9830	5,1	43,7	39,5	11,6	9514	18,0	37,0	34,0	11,0	9514	17,6	43,1	32,3	7,1	395	4,1	34,2	47,1	14,7	192	8,9	40,6	31,8	18,8	611	2,3	32,7	50,2	14,7
Новгородская обл.	5317	4,0	42,3	39,8	13,8	5066	10,3	32,1	41,7	16,0	5066	10,0	38,2	42,0	9,7	598	3,8	35,3	50,0	10,9	358	5,3	31,6	37,2	26,0	703	1,3	33,4	48,4	16,9
Новосибирская обл.	12253	4,8	48,2	39,2	7,8	4983	15,1	25,4	35,7	23,9	4983	14,6	28,9	39,7	16,8	673	13,4	36,8	38,2	11,6	304	31,6	29,6	26,6	12,2	795	9,3	57,6	29,8	3,3
Омская обл.						21875	34,6	37,0	23,2	5,2	21875	33,6	41,5	21,2	3,6						978	26,8	45,6	22,1	5,5					
Оренбургская обл.	15238	2,6	41,6	43,9	11,9	7600	10,6	31,5	42,9	15,0	7600	10,2	36,8	43,4	9,6	1909	19,1	47,0	28,7	5,2	477	15,9	38,2	32,7	13,2	2803	5,3	45,1	39,9	9,6
Пензенская обл.	4651	4,4	38,9	42,7	14,0	14085	23,0	34,0	31,6	11,4	14085	22,7	39,4	31,8	6,1	641	16,4	48,0	30,1	5,5	289	13,8	33,9	32,2	20,1	923	3,8	36,2	44,5	15,5
Пермская обл.	24494	7,5	44,4	36,6	11,4	24203	22,4	36,5	29,4	11,7	24203	21,9	41,2	28,7	8,2						1301	6,9	40,7	39,7	12,7					
Псковская обл.	5782	3,2	42,1	41,0	13,7	5733	15,7	38,7	35,6	10,0	5733	15,3	44,8	34,1	5,7	605	4,0	38,8	44,3	12,9	170	2,4	34,7	42,4	20,6	639	2,8	38,7	44,8	13,8
Ростовская обл.	33784	13,0	49,0	30,2	7,7	32514	26,6	35,9	28,2	9,3	32514	26,3	41,1	27,3	5,3	2367	20,6	45,2	27,6	6,6	887	29,4	36,2	24,0	10,4	2726	14,3	57,0	23,4	5,2
Рязанская обл.	5261	4,9	53,0	36,2	5,9																									
Самарская обл.	28679	5,3	38,8	40,6	15,3	28536	19,6	32,3	34,0	14,2	28536	19,3	37,6	34,5	8,6	6885	11,7	43,1	37,4	7,8	1203	10,3	38,4	38,1	13,2	2716	4,1	36,9	44,8	14,2
Саратовская обл.	25576	7,2	52,2	32,8	7,8																									
Сахалинская обл.	4847	8,4	51,2	32,0	8,4	4829	29,0	41,5	25,0	4,4	4829	28,2	47,1	22,1	2,5	298	14,8	36,6	35,9	12,8	129	24,0	43,4	27,1	5,4	455	9,7	54,7	30,1	5,5

Регион	Русский язык					Алгебра					Математика					Физика					Химия					Биология				
	Число участников	из них доля, имеющих отметку				Число участников	из них доля, имеющих отметку				Число участников	из них доля, имеющих отметку				Число участников	из них доля, имеющих отметку				Число участников	из них доля, имеющих отметку				Число участников	из них доля, имеющих отметку			
		"2"	"3"	"4"	"5"		"2"	"3"	"4"	"5"		"2"	"3"	"4"	"5"		"2"	"3"	"4"	"5"		"2"	"3"	"4"	"5"		"2"	"3"	"4"	"5"
Свердловская обл.						292	14,7	35,3	30,8	19,2	292	14,4	37,3	34,9	13,4	80	13,8	36,3	40,0	10,0						124	3,2	47,6	37,9	11,3
Смоленская обл.	9846	7,3	46,8	34,9	11,0	9325	27,3	37,1	26,5	9,1	9325	26,8	42,2	25,4	5,5	263	1,1	26,2	47,1	25,5	82	6,1	35,4	34,1	24,4	460	3,5	38,5	42,0	16,1
Тамбовская обл.	11470	8,0	50,0	33,0	9,0	10891	28,7	38,8	25,6	6,9	10891	28,3	44,0	23,5	4,1						137	14,6	38,0	31,4	16,1	244	4,1	43,4	42,2	10,2
Тверская обл.						11654	26,4	37,6	27,4	8,7	11654	26,0	42,4	26,0	5,5															
Томская обл.	6772	4,3	46,2	39,2	10,3	9811	18,9	39,8	31,7	9,6	9811	18,1	44,7	30,9	6,3	1577	7,9	41,7	39,7	10,7	528	7,0	48,1	35,6	9,3	1228	5,5	46,8	39,2	8,5
Тульская обл.	9469	3,7	41,3	42,2	12,8	5898	14,8	31,7	38,5	15,0	5898	14,2	36,2	38,5	11,0	2547	10,6	44,6	36,7	8,1	502	11,8	35,1	35,9	17,3	814	4,2	42,4	40,4	13,0
Тюменская обл.	15305	15,5	51,9	27,0	5,6	14327	27,9	38,0	27,6	6,5	14327	27,0	43,2	25,7	4,2	1424	10,2	40,2	38,6	11,0	639	15,5	44,3	30,7	9,5	1928	4,9	45,2	39,5	10,3
Ульяновская обл.																1268	11,3	36,8	39,2	12,7	360	17,2	48,1	27,8	6,9					
Челябинская обл.	20177	2,1	35,4	45,6	16,9	26889	13,4	35,3	38,9	12,4	26889	13,3	41,2	37,8	7,8	5004	7,7	37,5	41,9	12,9	1147	4,0	36,8	35,7	23,5	2977	3,2	33,6	46,1	17,1
Читинская обл.	10956	10,0	53,6	30,0	6,3	10769	32,0	42,3	22,5	3,2	10769	31,0	47,5	19,9	1,5	500	14,2	47,8	32,4	5,6	446	21,1	55,8	20,6	2,5	1276	6,1	50,9	36,6	6,4
Ярославская обл.	7233	2,7	37,4	44,8	15,1	10085	18,8	34,4	32,5	14,3	10085	18,2	39,4	32,2	10,2	1627	10,0	47,8	34,1	8,2										
Москва	7444	1,2	27,5	51,2	20,2																									
Санкт-Петербург	43647	2,8	41,9	43,1	12,2																									
Еврейская АО	1640	8,2	57,8	28,7	5,3	1600	21,3	44,2	29,6	5,0	1600	20,6	50,3	25,7	3,4	121	15,7	43,8	37,2	3,3	37		43,2	32,4	24,3	308	7,5	57,1	27,9	7,5
Агинский Бурятский АО	1300	6,5	50,6	32,3	10,6	1278	16,0	46,1	31,0	6,9	1278	15,2	51,8	28,9	4,1	90	10,0	47,8	34,4	7,8	90	10,0	54,4	32,2	3,3	230	9,6	50,4	34,3	5,7
Ненецкий АО	311	1,3	48,6	40,5	9,6	330	15,5	38,8	34,8	10,9	330	14,8	45,2	34,2	5,8	78	15,4	56,4	21,8	6,4						51	2,0	41,2	43,1	13,7
Таймырский АО	119	5,9	50,4	41,2	2,5	479	33,4	42,4	20,5	3,8	479	32,8	46,3	18,6	2,3	15	20,0	66,7	6,7	6,7	5		40,0	60,0		21	28,6	47,6	23,8	
Ханты-Мансийский АО	16646	10,4	55,4	29,3	4,8	16261	22,5	40,8	29,6	7,2	16261	21,4	46,6	27,8	4,2	2081	13,8	48,0	31,4	6,7	781	16,0	54,7	25,5	3,8	1482	7,0	48,2	38,5	6,3
Чукотский АО	86	1,2	46,5	38,4	14,0	142	32,4	42,3	21,1	4,2	142	32,4	45,1	21,1	1,4	4		50,0	50,0							13		69,2	23,1	7,7
Ямало-Ненецкий АО	1090	7,8	46,0	37,6	8,6	2423	28,8	42,5	24,1	4,6	2423	27,6	47,3	22,6	2,5															
Всего по России	652116	7,1	45,0	37,2	10,8	680154	22,1	35,0	32,1	10,9	680154	21,6	40,2	31,3	6,9	68916	10,5	40,7	38,1	10,6	27372	12,5	39,1	33,7	14,7	58733	6,7	42,9	38,2	12,1

**Количество человеко-экзаменов
Единого государственного экзамена (июнь) по регионам России в 2005 году**



Распределение тестовых баллов по результатам ЕГЭ в РФ

по состоянию на 26.06.2005

Предмет	Диапазон тестовых баллов																				Средни й балл	Количество участников, получивших 100 баллов		Всего участников	
	0-10		11-20		21-30		31-40		41-50		51-60		61-70		71-80		81-90		91-100			чел.	%	чел.	%
	чел.	%	чел.	%	чел.	%	чел.	%	чел.	%	чел.	%	чел.	%	чел.	%	чел.	%							
Русский язык	690	0,1	7740	1,2	37660	5,8	116171	17,8	177336	27,2	162033	24,8	93268	14,3	45129	6,9	8352	1,3	3737	0,6	50	410	0,063	652116	40,1
Математика	13783	2,0	23405	3,4	71065	10,4	76849	11,3	156001	22,9	150136	22,1	115365	17,0	52743	7,8	19330	2,8	1477	0,2	50	163	0,024	680154	41,8
Физика	59	0,1	392	0,6	4609	6,7	13522	19,6	16727	24,3	16844	24,4	11334	16,4	4370	6,3	711	1,0	348	0,5	50	23	0,033	68916	4,2
Химия	28	0,1	432	1,6	2435	8,9	5003	18,3	7480	27,3	6546	23,9	3828	14,0	1087	4,0	447	1,6	86	0,3	49	16	0,058	27372	1,7
Биология	15	0,0	141	0,2	2872	4,9	13197	22,5	16110	27,4	13854	23,6	9514	16,2	2322	4,0	596	1,0	112	0,2	49	10	0,017	58733	3,6
История	43	0,1	385	0,9	3564	8,1	10293	23,4	10669	24,2	9016	20,5	6682	15,2	2525	5,7	628	1,4	244	0,6	49	16	0,036	44049	2,7
География	3	0,0	34	0,2	700	3,8	4263	23,2	5606	30,6	4578	25,0	2291	12,5	654	3,6	162	0,9	49	0,3	49	6	0,033	18340	1,1
Английский язык	15	0,2	125	2,0	189	3,0	377	5,9	604	9,5	893	14,1	1162	18,3	1323	20,8	1170	18,4	491	7,7	66	0	0,000	6349	0,4
Немецкий язык	2	0,3	4	0,6	18	2,8	34	5,3	61	9,6	78	12,3	95	14,9	98	15,4	121	19,0	125	19,7	70	5	0,786	636	0,0
Французский язык	0	0,0	0	0,0	6	2,1	7	2,4	16	5,6	28	9,8	38	13,3	56	19,6	84	29,4	51	17,8	75	0	0,000	286	0,0
Общество-знание	18	0,0	370	0,6	3636	5,6	12805	19,6	20089	30,7	18377	28,1	8218	12,6	1593	2,4	199	0,3	53	0,1	49	3	0,005	65358	4,0
Литература	12	0,2	111	1,9	614	10,7	1001	17,4	1313	22,9	1472	25,7	782	13,6	343	6,0	72	1,3	17	0,3	49	2	0,035	5737	0,4
Всего	14668	0,9	33139	2,0	127368	7,8	253522	15,6	412012	25,3	383855	23,6	252577	15,5	112243	6,9	31872	2,0	6790	0,4	49,80919	654	0,040	1628046	100,0

СТАТИСТИКА

РЕЗУЛЬТАТОВ ЕГЭ В РЕСПУБЛИКЕ АДЫГЕЯ



2005 год

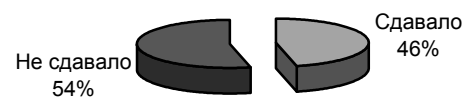
I ВОЛНА 2005 год

***ПЕРИОД ГОСУДАРСТВЕННОЙ (ИТОГОВОЙ)
АТТЕСТАЦИИ ВЫПУСКНИКОВ 11-Х КЛАССОВ
ОБРАЗОВАТЕЛЬНЫХ УЧРЕЖДЕНИЙ***

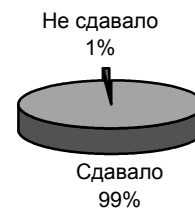


ДОЛЯ УЧАЩИХСЯ, СДАВШИХ ЕГЭ В 2005 ГОДУ

Русский язык



Математика



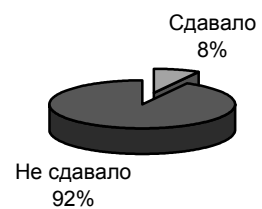
Физика



Химия



Биология



**Сравнительные данные
по среднему тестовому баллу ЕГЭ в Республике Адыгея в 2003-2005 гг.**

Код	Район	Русский язык			Математика			Физика			Химия			Биология		
		2003	2004	2005	2003	2004	2005	2003	2004	2005	2003	2004	2005	2003	2004	2005
01	Гиагинский	43,06	45,40	44,77	42,36	43,00	42,17	-	40,09	41,38	30,36	47,36	47,44	46,21	49,50	49,98
02	Кошехабльский	29,02	35,69	37,27	37,67	50,98	45,92	-	75,00	47,00	40,00	42,71	36,38	43,84	45,00	41,65
03	Красногвардейский	33,46	41,69	43,84	40,22	42,26	45,28	-	46,67	55,00	29,33	42,00	52,33	38,22	44,27	47,33
04	Майкопский	37,65	49,38	47,10	40,88	40,24	45,23	-	53,06	47,55	51,86	43,93	40,75	49,42	50,45	44,35
05	Тахтамукайский	40,05	47,22	44,90	39,54	38,84	44,57	-	43,33	37,44	46,64	48,17	53,75	44,57	56,67	56,50
06	Теучежский	24,77	40,64	35,67	35,19	48,15	42,82	-	-	33,00	-	-	42,50	32,77	56,00	38,22
07	Шовгеновский	28,12	41,21	37,92	35,70	42,71	47,88	-	38,29	45,00	26,64	35,73	52,00	37,35	46,97	40,59
08	г. Майкоп	44,26	51,64	53,79	47,60	48,16	50,41	-	54,32	54,14	53,36	50,92	54,35	55,17	58,48	54,60
09	г. Адыгейск	30,43	38,55	44,50	38,65	39,76	52,60	-	-	53,50	57,00	-	56,80	34,67	46,56	57,31
Средний балл по республике:		38,52	47,21	47,15	41,73	44,54	47,08	-	50,76	49,67	46,40	48,20	51,02	46,92	52,30	49,61

**Сравнительные данные
по количеству участников ЕГЭ в Республике Адыгея в 2003-2005 гг.**

Код	Район	Русский язык			Математика			Физика			Химия			Биология		
		2003	2004	2005	2003	2004	2005	2003	2004	2005	2003	2004	2005	2003	2004	2005
01	Гиагинский	82	159	151	377	314	266	-	22	13	14	14	18	29	22	49
02	Кошехабльский	209	148	101	406	393	338	-	1	6	5	7	8	37	22	20
03	Красногвардейский	97	90	164	276	279	275	-	6	3	3	1	6	9	11	24
04	Майкопский	185	149	122	584	608	326	-	17	11	9	14	8	45	38	26
05	Тахтамукайский	115	133	148	660	608	506	-	18	9	11	6	12	21	9	10
06	Теучежский	44	14	58	226	233	181	-	-	3	0	0	2	13	1	9
07	Шовгеновский	139	114	118	247	231	170	-	7	4	16	11	2	57	37	27
08	г. Майкоп	800	738	642	1 537	1 499	1 108	-	117	66	74	93	63	129	95	102
09	г. Адыгейск	55	38	76	246	248	186	-	-	4	2	-	5	6	9	13
Всего республике:		1 726	1 583	1 580	4 559	4 413	3 356	-	188	119	132	146	124	346	244	280

Распределение тестовых баллов по результатам ЕГЭ в Республике Адыгея
Период государственной (итоговой) аттестации выпускников в Республике Адыгея в 2005 году


по состоянию на 26.06.2005

Предмет	Диапазон тестовых баллов																		Средний балл	Всего участников			
	0-10		11-20		21-30		31-40		41-50		51-60		61-70		71-80		81-90			91-100		чел.	%
	чел.	%	чел.	%	чел.	%	чел.	%	чел.	%	чел.	%	чел.	%	чел.	%	чел.	%					
Русский язык	5	0,32	29	1,84	124	7,85	320	20,25	491	31,08	363	22,97	176	11,14	57	3,61	13	0,82	2	0,13	47,15	1580	46,50
Математика	93	2,77	117	3,49	361	10,76	403	12,01	884	26,34	799	23,81	506	15,08	154	4,59	35	1,04	4	0,12	47,08	3356	98,76
Физика	0	0,00	0	0,00	11	9,24	22	18,49	30	25,21	27	22,69	20682	16,81	7	5,88	0	0,00	2	1,68	49,67	119	3,50
Химия	0	0,00	2	1,61	12	9,68	20	16,13	22	17,74	30	24,19	28	22,58	8	6,45	2	1,61	0	0,00	51,02	124	3,65
Биология	0	0,00	1	0,36	15	5,36	73	26,07	71	25,36	57	20,36	37	13,21	20	7,14	1	0,36	5	1,79	49,61	280	8,24

**ЛУЧШИЕ РЕЗУЛЬТАТЫ ПО СУММЕ БАЛЛОВ ПО ТРЕМ ПРЕДМЕТАМ В ПЕРИОД ГОСУДАРСТВЕННОЙ (ИТОГОВОЙ)
АТТЕСТАЦИИ ВЫПУСКНИКОВ В РЕСПУБЛИКЕ АДЫГЕЯ В 2005 ГОДУ**

№	Код школы	Класс	Фамилия	Имя	Отчество	Предметы					Сумма
						Биология	Химия	Физика	Математика	Русский язык	
1	407	11Б	Унанянц	Дмитрий	Витальевич			98	89	84	271
2	834	11И	Черных	Илья	Владимирович			76	93	69	238
3	101	11Б	Анашкина	Ольга	Александровна	98			66	73	237
4	822	11М	Федоренко	Дмитрий	Сергеевич			68	83	80	231
5	822	11М	Панькова	Екатерина	Викторовна	76			74	80	230
6	834	11С	Глушкова	Мария	Александровна			66	74	84	224
7	302	11В	Боровик	Максим	Сергеевич	79			68	75	222
8	834	11И	Сайфутдинов	Марат	Фаридович			73	80	67	220
9	834	11И	Шафоростов	Виталий	Александрович			73	85	62	220
10	901	11Б	Хот	Элона	Ильясовна	73			70	77	220
11	819	11А	Емтыль	Нафсета	Пшимафовна	70			72	73	215
12	902	11А	Джамирзе	Саида	Азметовна	74			68	69	211
13	902	11В	Хунагов	Байзет	Хазретович			58	78	75	211
14	811	11А	Фастунова	Маргарита	Владимировна	79	60		70		209
15	403	11	Меркулова	Наталья	Владимировна		61		64	84	209
16	502	11Б	Бекух	Ирина	Насрединовна	66			68	75	209
17	816	11А	Погорелов	Артём	Игоревич			64	86	59	209
18	822	11М	Сидоров	Михаил	Юрьевич			77	76	55	208
19	834	11С	Шпак	Мария	Алексеевна	69			66	73	208
20	819	11В	Федорова	Татьяна	Александровна			62	78	67	207
21	813	11А	Дубовина	Ирина	Александровна			62	80	64	206
22	817	11А	Полынцев	Юрий	Александрович			61	83	61	205
23	834	11И	Исхакова	Дания	Равилевна			62	76	67	205
24	834	11С	Донденко	Артём	Борисович	73			68	64	205
25	834	11И	Конева	Ирина	Александровна			56	68	80	204
26	315	11А	Туренко	Надежда	Николаевна		58		74	71	203
27	301	11Б	Круменко	Максим	Андреевич			71	78	53	202
28	802	11В	Бородин	Евгений	Владимирович			57	74	71	202
29	803	11А	Рудимов	Евгений	Геннадьевич	73			68	61	202
30	822	11В	Довгопол	Зарина	Вадимовна	63			59	80	202
31	819	11В	Бабаян	Гаянэ	Михайловна			52	88	61	201
32	819	11В	Пышная	Мария	Анатолевна			63	86	52	201
33	822	11Б	Гурьевских	Дмитрий	Борисович	60			74	67	201
34	817	11В	Фетисов	Дмитрий	Александрович	73	63		64		200

Русский язык



СРЕДНИЕ ПЕРВИЧНЫЕ БАЛЛЫ ЕГЭ 2004 Г. И ЕГЭ 2005 Г.

РУССКИЙ ЯЗЫК

Регион	Средний тестовый балл		Средний первичный балл, в % от максимума		Часть А Средняя доля верных ответов, в % от максимума		Часть В Средняя доля верных ответов, в % от максимума		Часть С Средняя доля верных ответов, в % от максимума	
	2005 г.	2004 г.	2005 г.	2004 г.	2005 г.	2004 г.	2005 г.	2004 г.	2005 г.	2004 г.
Адыгея	47,2	47,2	54,5	51,8	67,1	61,1	40,8	30,0	42,9	46,2
Бурятия	46,0		52,8		62,6		38,7		45,2	
Горный Алтай	45,8	45,6	52,5	49,3	63,3	59,8	39,3	28,3	43,2	41,7
Дагестан	30,6		31,2		46,9		21,8		13,5	
Кабардино-Балкария	43,6	44,4	49,4	47,5	62,9	57,6	35,2	28,9	36,9	39,7
Калмыкия	51,1	50,6	60,0	56,6	70,6	67,9	47,2	36,1	51,0	47,8
Карачаево-Черкессия	54,3	41,3	63,1	43,2	77,1	53,2	51,7	21,3	48,7	36,5
Карелия	50,1	48,5	58,5	53,4	69,0	63,7	45,5	32,4	49,7	46,1
Марий Эл	59,2	58,3	69,9	66,5	76,5	68,2	52,5	42,0	68,1	72,9
Мордовия	54,5	55,2	63,7	62,4	72,6	69,8	50,1	39,0	57,4	60,3
Якутия	46,1	44,6	53,0	47,9	61,7	56,9	39,2	26,7	46,8	42,6
Татарстан	48,5		56,4		66,9		36,5		50,3	
Тыва	45,1	43,6	51,4	46,4	65,9	57,7	40,4	28,6	36,1	36,3
Удмуртия	55,9	53,9	66,3	61,1	75,3	67,7	49,5	38,8	61,1	59,5
Хакасия	49,2	47,3	57,1	51,5	65,7	58,9	42,3	29,0	51,5	49,0
Чувашия	58,8	52,2	69,3	58,1	75,4	62,2	53,4	35,5	67,8	60,5
Алтайский край	49,2	50,1	57,2	55,7	67,2	63,5	42,4	32,1	49,6	52,9
Краснодарский край	46,9	50,7	53,8	56,5	62,3	63,4	34,0	32,4	50,6	55,3
Красноярский край	50,6	49,7	59,2	55,1	68,0	63,8	43,8	32,1	53,5	50,6
Хабаровский край	48,7	48,3	56,6	53,2	67,0	62,9	41,1	29,7	48,9	47,5
Архангельская область	54,7	53,7	64,6	60,6	73,9	68,4	49,0	35,8	58,5	58,4
Астраханская область	48,3	46,7	56,0	50,7	65,6	57,5	39,3	28,4	49,9	49,1
Белгородская область	46,2	45,8	53,0	49,6	60,9	55,5	35,8	24,1	49,3	50,2
Брянская область	51,5		60,3		68,9		43,0		55,7	
Владимирская область	53,7		63,2		68,9		45,7		63,0	
Вологодская область	54,2	52,7	64,1	59,4	74,9	68,2	50,9	36,0	54,8	55,1
Воронежская область	55,6	52,6	65,5	59,1	75,3	66,8	52,7	35,8	57,6	56,3
Иркутская область	45,9		52,5		63,8		35,6		44,1	
Калининградская область	48,2	47,8	55,5	52,2	65,0	59,8	39,7	27,9	49,2	50,0
Калужская область	55,0	52,8	65,0	59,4	74,5	69,1	50,2	36,5	58,1	53,5
Камчатская область	46,8	47,9	54,0	52,6	64,0	62,3	38,1	29,4	46,9	46,8
Кировская область	59,8		71,1		79,7		52,4		67,2	
Костромская область	51,3	51,6	60,1	57,8	70,8	66,0	47,1	34,0	50,7	54,6
Курганская область	50,5	50,6	58,8	56,3	67,7	63,9	42,3	31,4	53,5	54,3
Курская область	47,6	52,0	54,7	58,3	64,7	69,3	42,1	35,4	46,4	50,5
Ленинградская область	53,0	53,9	62,5	61,0	68,7	67,0	42,3	35,4	62,5	61,6
Липецкая область	55,0	51,9	64,8	58,2	75,0	67,4	51,2	35,6	56,4	53,1
Магаданская область	47,8	49,3	54,9	54,3	63,1	60,5	37,9	29,4	50,8	54,2
Московская область	52,6	48,4	62,1	53,3	73,3	62,6	44,7	28,5	54,0	48,8
Мурманская область	51,4	52,2	60,0	58,6	69,0	64,5	44,4	33,4	54,2	59,1
Новгородская область	52,4	55,5	61,3	63,1	71,0	68,5	48,6	38,2	53,4	64,3
Новосибирская область	49,8	50,9	58,3	56,9	68,0	64,4	42,4	31,4	51,7	55,4
Оренбургская область	52,8	47,8	62,2	52,3	70,4	57,6	45,4	30,1	58,1	52,6
Пензенская область	53,1	50,7	62,3	56,4	71,8	64,5	47,5	32,9	55,7	53,2
Пермская область	50,4	49,5	58,6	54,7	68,3	60,7	40,6	31,7	52,9	54,3
Псковская область	52,8	51,7	62,0	57,8	69,9	64,1	47,6	35,3	57,2	56,9
Ростовская область	46,5	48,9	53,4	54,0	63,4	62,6	38,2	29,6	46,0	50,4
Рязанская область	48,4		56,3		66,0		38,7		50,5	
Самарская область	53,0	50,3	62,0	55,8	70,5	61,9	45,7	34,1	57,3	54,9
Саратовская область	48,2	45,2	55,7	48,6	63,8	54,6	39,3	26,8	51,7	47,8

Регион	Средний тестовый балл		Средний первичный балл, в % от максимума		Часть А Средняя доля верных ответов, в % от максимума		Часть В Средняя доля верных ответов, в % от максимума		Часть С Средняя доля верных ответов, в % от максимума	
	2005 г.	2004 г.	2005 г.	2004 г.	2005 г.	2004 г.	2005 г.	2004 г.	2005 г.	2004 г.
Сахалинская область	48,2	47,2	55,7	51,4	64,0	59,6	36,9	27,7	52,2	48,1
Смоленская область	49,8	49,2	57,8	54,3	66,3	60,8	42,2	28,4	52,7	54,1
Тамбовская область	48,3	47,9	55,8	52,5	63,5	58,5	39,9	28,3	52,0	52,6
Томская область	51,0	54,4	59,6	61,7	68,0	67,3	40,3	35,8	56,3	62,9
Тульская область	52,4	49,0	61,5	54,1	71,1	63,1	47,1	31,9	54,4	49,0
Тюменская область	44,6	45,2	50,7	48,7	61,7	59,4	39,0	28,1	40,4	40,6
Челябинская область	55,1	55,4	65,1	62,9	72,7	68,6	49,0	38,9	61,5	63,4
Читинская область	46,5	45,0	53,5	48,3	60,0	55,9	35,8	25,5	51,9	45,7
Ярославская область	54,2		64,0		73,5		48,2		57,6	
Москва	57,5	55,1	68,2	62,6	77,0	70,6	48,3	35,0	64,7	60,9
Санкт-Петербург	52,7	54,1	62,1	61,2	71,3	65,1	45,6	32,4	56,4	66,1
Еврейская АО	46,4	46,5	53,3	50,3	62,3	57,3	37,4	27,1	47,6	48,6
Агинский Бурятский АО	49,2	51,6	56,9	57,9	60,9	62,1	38,6	33,7	59,4	60,6
Коми-Пермяцкий АО		47,4		51,7		57,6		28,5		51,6
Ненецкий АО	51,5		60,8		72,0		40,3		54,1	
Таймырский АО	47,4	45,1	55,1	48,6	65,8	58,8	36,5	28,0	48,4	41,2
Ханты-Мансийский АО	45,7	51,1	52,5	57,2	63,0	64,5	36,3	31,6	44,8	56,0
Чукотский АО	52,8		61,7		70,0		46,4		56,8	
Ямало-Ненецкий АО	49,6		57,8		67,6		40,2		51,7	
Всего по России	50,2	49,9	58,4	55,3	67,5	62,2	42,3	31,7	52,7	53,9

О Т Ч Е Т

проведения Единого Государственного Экзамена по русскому языку

Дата проведения: 03 июня 2005 г.

1. Приняло участие в ЕГЭ по русскому языку – 1 580 выпускника из 1 581 заявленного, в том числе по районам:

№ п/п	Район, город	Количество заявленных	Количество явившихся	Количество не явившихся
1.	Гиагинский	151	151 (100 %)	0
2.	Кошехабльский	102	101 (99 %)	1
3.	Красногвардейский	164	164 (100 %)	0
4.	Майкопский	122	122 (100 %)	0
5.	Тахтамукайский	148	149 (100,7 %)	-1
6.	Теучежский	58	58 (100 %)	0
7.	Шовгеновский	119	118 (99,2 %)	1
8.	г. Майкоп	642	641 (100 %)	1
9.	г. Адыгейск	75	76 (101,3 %)	-1
Всего:		1 581	1 580 (99,9 %)	1

2. Место проведения – 11 ППЭ на территории Республики Адыгея:

№ п/п	Код ППЭ	Местоположение ППЭ	Количество экзаменуемых
1.	012	Гиагинская СОШ № 4, Гиагинский район, ст. Гиагинская, ул. Красная, 170 Тел.: (87779)-9-27-36	151
2.	021	Кошехабльская СОШ № 1, Кошехабльский район, а. Кошехабль, ул. Гагарина, 53 Тел.: (87770)- 9-14-91	102
3.	031	Адамовская СОШ № 3, Красногвардейский район, а. Адамов, ул. 50 лет Октября, 50 Тел.: (87778)- 5-62-28	164
4.	041	СОШ № 4 п. Победа, Майкопский район, п. Победа, ул. Шоссейная, 103 Тел.: (87777)-5-87-60	122
5.	053	Энемская СОШ № 25, Тахтамукайский район, п. Энем, ул. Красная, 23 Тел.: (87771)-4-22-57; 4-19-24	148
6.	061	Понежукайская СОШ № 1 им. Ю.К. Намитокова, Теучежский район, а. Понежукай, ул. Ленина, 71 Тел.: (87772)- 9-37-14	58
7.	071	Мамхегская СОШ № 4 Шовгеновский район, а. Мамхег, ул. 50 лет ВЛКСМ, 12 Тел.: (87772)- 9-12-75	119
8.	082	СОШ № 7 г. Майкопа, г. Майкоп, ул. Курганная, 331 Тел.: (8772)- 53-42-40, 53-42-12	213
9.	084	СОШ № 11 г. Майкопа, г. Майкоп, ул. 12 Марта, 144А Тел.: (8772) 55-78-50, 55-77-80	196
10.	085	Лицей № 19 г. Майкопа, г. Майкоп, ул. Краснооктябрьская, 51 Тел.: (8772) 2-46-42	233
11.	091	СОШ № 1 г. Адыгейска, г. Адыгейск, пр-т В.И. Ленина, 16 Тел.: (87772) 9-23-72; (918) 389-63-99	75

Количество аудиторий во всех ППЭ – **104.**

3. Апелляций по процедуре проведения ЕГЭ не поступило.

4. Для проверки заданий части «С» привлекалось 23 эксперта.

5. Для проверки части «С» экспертам было выдано 1 444 работ из 1 580, что составило 91,39 %.

В 136 работах выпускники не приступили к выполнению заданий части «С», что составляет 8,6 % от общего количества работ.

6. Для оценки 4 работ потребовалась проверка третьего эксперта, что составило 0,28 % от количества проверенных работ.

7. Время окончания обработки всех бланков ЕГЭ и протоколов проверки работ членами предметной комиссии по русскому языку - 06.06.2005 года в 12-30 ч.

8. Время отправки результатов обработки бланков в Федеральный Центр тестирования
06.06.2005 года в 13-10 ч.

9. Получение результатов ЕГЭ по русскому языку.

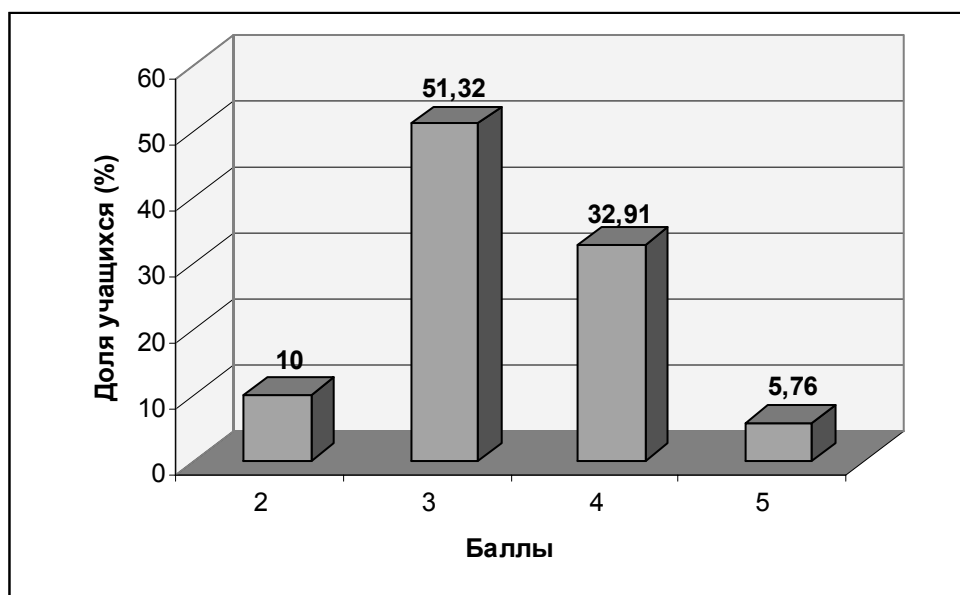
Итоговые протоколы проверки получены « 10 » июня 2005 года в 10-00 ч.

СРАВНИТЕЛЬНАЯ СТАТИСТИКА
результатов единого государственного экзамена по русскому языку
в Республике Адыгея в 2003-2005 гг.

Код района	Район	Количество участников			Средний тестовый балл			Рейтинг по Республике Адыгея в 2005 году
		2003	2004	2005	2003	2004	2005	
01	Гиагинский	82	159	151	43,06	45,40	44,77	4
02	Кошехабльский	209	148	101	29,02	35,69	37,27	8
03	Красногвардейский	97	90	164	33,46	41,69	43,84	6
04	Майкопский	185	149	122	37,65	49,38	47,10	2
05	Тахтамукайский	115	133	148	40,05	47,22	44,90	3
06	Теучежский	44	14	58	24,77	40,64	35,67	9
07	Шовгеновский	139	114	118	28,12	41,21	37,92	7
08	г. Майкоп	800	738	642	44,26	51,64	53,79	1
09	г. Адыгейск	55	38	76	30,43	38,55	44,50	5
По Республике Адыгея:		1 726	1 583	1 580	38,52	47,21	47,15	

СТАТИСТИЧЕСКИЕ РЕЗУЛЬТАТЫ
единого государственного экзамена по русскому
языку в Республике Адыгея в 2005 году
по пятибалльной шкале

Республика Адыгея – 1 580 чел.										
№ п/ п	Район	Число участников	баллы							
			2		3		4		5	
			чел.	%	чел.	%	чел.	%	чел.	%
1.	МО "Гиагинский район"	151	16	10,60	93	61,59	39	25,83	3	1,99
2.	МО "Кошехабльский район"	101	34	33,66	51	50,50	16	15,84	0	0,00
3.	МО "Красногвардейский район"	164	12	7,32	109	66,46	39	23,78	4	2,44
4.	МО "Майкопский район"	122	10	8,20	66	54,10	44	36,07	2	1,64
5.	МО "Тахтамукайский район"	148	13	8,78	93	62,84	38	25,68	5	3,38
6.	МО "Теучежский район"	58	19	32,76	32	55,17	7	12,07	0	0,00
7.	МО "Шовгеновский район"	118	26	22,03	76	64,41	15	12,71	1	0,85
8.	МО "Г. Майкоп"	642	17	2,49	247	38,16	307	47,66	70	10,90
9.	МО "Г. Адыгейск"	76	11	14,47	44	57,89	15	19,74	6	7,89
Всего:		1 580	158	10,00	811	51,32	520	32,91	91	5,76



ЛУЧШИЕ РЕЗУЛЬТАТЫ ЕГЭ ПО РУССКОМУ ЯЗЫКУ В РЕСПУБЛИКЕ АДЫГЕЯ В 2005 ГОДУ

№ п/п	Школа *	Класс	Ф	И	О	Первичных баллов	Процентов верно выполненных заданий	Тестовый балл	Рейтинг	Оценка
1	810	11А	Зеркалева	Александра	Александровна	58	98	97	99,9	5
2	834	11С	Сопронюк	Анастасия	Валерьевна	57	96	93	99,7	5
3	111	11А	Тимошенко	Елена	Николаевна	56	94	88	99,4	5
4	808	11М	Гета	Екатерина	Александровна	56	94	88	99,4	5
5	808	11М	Подова	Яна	Игоревна	56	94	88	99,4	5
6	819	11В	Ткач	Екатерина	Станиславовна	56	94	88	99,4	5
7	822	11А	Давыдович	Маргарита	Олеговна	56	94	88	99,4	5
8	834	11С	Серба	Светлана	Михайловна	56	94	88	99,4	5
9	104	11А	Кесебежева	Зарема	Гумеровна	55	93	84	98,9	5
10	403	11	Меркулова	Наталья	Владимировна	55	93	84	98,9	5
11	407	11Б	Унанянц	Дмитрий	Витальевич	55	93	84	98,9	5
12	807	11А	Белоног	Валентина	Валерьевна	55	93	84	98,9	5
13	822	11А	Володина	Анна	Сергеевна	55	93	84	98,9	5
14	828	11	Котелкина	Ольга	Александровна	55	93	84	98,9	5
15	834	11С	Глушкова	Мария	Александровна	55	93	84	98,9	5
16	808	11М	Куцев	Юрий	Анатолевич	54	91	80	98,2	5
17	808	11М	Рылькова	Анна	Игоревна	54	91	80	98,2	5
18	822	11В	Довгопол	Зарина	Вадимовна	54	91	80	98,2	5
19	822	11М	Панькова	Екатерина	Викторовна	54	91	80	98,2	5
20	822	11М	Федоренко	Дмитрий	Сергеевич	54	91	80	98,2	5
21	834	11И	Конев	Ирина	Александровна	54	91	80	98,2	5
22	834	11И	Пересечанская	Екатерина	Николаевна	54	91	80	98,2	5
23	901	11В	Западнава	Ксения	Игоревна	54	91	80	98,2	5
24	819	11А	Абрегова	Асият	Аслановна	53	89	77	97,3	5
25	819	11А	Саркисян	Дарья	Владимировна	53	89	77	97,3	5
26	819	11Б	Абрегова	Джанета	Каплановна	53	89	77	97,3	5
27	822	11В	Подручная	Екатерина	Сергеевна	53	89	77	97,3	5
28	822	11М	Афонина	Ольга	Сергеевна	53	89	77	97,3	5
29	822	11М	Жданов	Денис	Васильевич	53	89	77	97,3	5
30	834	11С	Шапочанская	Марьяна	Дмитриевна	53	89	77	97,3	5
31	834	11С	Шхалахова	Нафисэт	Нурбиевна	53	89	77	97,3	5
32	901	11Б	Хот	Элона	Ильясовна	53	89	77	97,3	5
33	301	11Г	Гринкевичус	Ольга	Николаевна	52	88	75	96,1	5
34	302	11А	Бжассо	Аминет	Руслановна	52	88	75	96,1	5
35	302	11В	Боровик	Максим	Сергеевич	52	88	75	96,1	5
36	502	11Б	Бекух	Ирина	Насрединовна	52	88	75	96,1	5
37	503	11А	Блягоз	Саида	Станиславовна	52	88	75	96,1	5
38	802	11Г	Иванова	Виктория	Вячеславовна	52	88	75	96,1	5
39	805	11Б	Шрейнер	Кристина	Андреевна	52	88	75	96,1	5
40	807	11Г	Даудова	Зарган	Саид-Хусиновна	52	88	75	96,1	5
41	807	11Г	Железнякова	Елена	Николаевна	52	88	75	96,1	5
42	817	11А	Дмитрова	Татьяна	Андреевна	52	88	75	96,1	5
43	834	11И	Горбунова	Анна	Вадимовна	52	88	75	96,1	5
44	834	11С	Мельник	Евгения	Александровна	52	88	75	96,1	5
45	902	11В	Хунагов	Байзет	Хазретович	52	88	75	96,1	5

* см. справочник кодов средних общеобразовательных учреждений Республики Адыгея

Математика



СРЕДНИЕ ПЕРВИЧНЫЕ БАЛЛЫ ЕГЭ 2004 Г. И ЕГЭ 2005 Г.

МАТЕМАТИКА

Регион	Средний тестовый балл		Средний первичный балл, в % от максимума		Часть А Средняя доля верных ответов, в % от максимума		Часть В Средняя доля верных ответов, в % от максимума		Часть С Средняя доля верных ответов, в % от максимума	
	2005 г.	2004 г.	2005 г.	2004 г.	2005 г.	2004 г.	2005 г.	2004 г.	2005 г.	2004 г.
Адыгея	47,1	44,5	27,4	25,4	69,4	57,3	25,0	16,3	2,7	2,5
Башкирия	67,2		49,3		89,6		58,4		17,9	
Бурятия	43,3		24,0		57,4		24,2		2,9	
Горный Алтай	44,3	43,4	25,1	24,0	58,1	55,0	23,9	12,7	5,3	3,2
Дагестан	36,0		17,9		50,0		13,6		0,7	
Кабардино-Балкария	54,6	55,9	34,7	35,7	76,5	73,9	36,1	29,2	7,6	6,1
Калмыкия	53,6	49,7	34,1	30,0	71,1	64,5	38,8	21,1	7,7	4,7
Карачаево-Черкессия	53,0	45,5	33,6	26,0	75,4	57,8	34,6	16,6	6,8	3,5
Карелия	49,7	53,0	29,9	33,3	67,9	70,4	31,7	24,4	5,1	5,8
Коми	49,0		29,5		70,4		28,6		4,5	
Марий Эл	56,1	58,5	36,6	38,9	79,1	77,0	39,4	33,5	8,1	8,5
Мордовия	57,1	60,3	37,5	40,7	76,0	78,9	44,0	37,9	9,1	8,8
Якутия	54,2	52,1	34,6	32,2	72,0	67,8	39,6	25,5	7,8	4,9
Северная Осетия	53,5	50,1	33,3	29,9	78,9	69,3	34,2	17,5	4,2	2,3
Татарстан	54,1		35,1		75,1		37,5		8,4	
Тыва	59,0	42,3	39,2	22,9	79,5	54,0	47,3	11,9	8,4	1,7
Удмуртия	52,6	54,0	32,9	34,4	75,5	71,4	33,3	26,2	6,1	6,5
Хакасия	51,2	47,4	31,4	27,8	70,1	62,0	34,1	17,7	5,5	3,5
Чувашия	55,8	55,9	36,1	36,0	78,8	73,7	39,5	29,8	7,1	6,5
Алтайский край	47,8	48,1	28,2	28,4	65,7	63,2	29,6	18,1	3,7	3,9
Краснодарский край	42,2	42,8	23,2	23,8	60,8	55,3	19,5	13,3	2,1	2,3
Красноярский край	47,4	48,7	27,8	28,9	65,1	64,3	28,7	18,8	4,0	3,6
Хабаровский край	46,7	47,1	27,1	27,3	64,1	62,3	28,1	16,6	3,4	2,9
Архангельская область	52,8	54,5	33,0	34,6	73,2	72,9	37,2	27,0	4,9	5,4
Астраханская область	52,0	46,4	32,2	26,9	70,5	60,5	36,0	16,7	5,6	3,2
Белгородская область	43,3		23,9		58,8		23,4		2,3	
Брянская область	47,3	48,1	27,8	28,6	63,4	62,7	29,1	19,5	4,7	4,0
Волгоградская область	54,9	46,0	35,3	26,7	74,9	59,6	39,7	16,8	7,4	3,6
Вологодская область	52,7	53,8	32,9	34,0	72,3	72,0	37,7	26,1	4,9	5,1
Воронежская область	60,7	51,4	42,1	32,1	79,6	66,6	48,0	23,9	14,6	6,5
Ивановская область	46,4		26,9		63,5		27,9		3,3	
Иркутская область	46,3		27,3		61,8		28,5		5,0	
Калининградская область	47,5	48,9	28,1	29,5	65,1	63,7	28,7	20,8	4,5	4,5
Калужская область	58,6	54,2	39,3	34,5	79,0	72,3	45,4	25,8	10,4	6,4
Камчатская область	55,1	47,4	35,3	27,6	76,2	63,6	39,2	15,0	6,9	3,1
Кировская область	54,8	54,5	35,1	34,7	79,2	73,4	36,2	26,3	6,8	5,5
Костромская область	51,9	53,6	32,0	33,7	71,3	71,6	35,6	25,4	4,9	5,1
Курганская область	47,4	48,6	27,6	28,9	65,4	64,2	28,7	18,4	3,1	3,9
Курская область		46,6		27,3		60,2		18,3		3,6
Липецкая область	52,2	51,7	32,8	32,0	71,7	68,4	35,9	23,2	6,2	5,1
Магаданская область	45,4	46,1	25,7	26,3	63,3	60,8	25,5	15,1	2,4	2,5
Московская область	59,2	44,8	40,4	25,9	79,0	57,1	46,7	16,2	11,9	4,1
Мурманская область	50,7	50,6	31,0	31,0	69,8	67,2	32,9	21,0	5,3	4,8
Новгородская область	55,3	56,6	35,5	36,6	75,9	76,3	39,4	28,3	7,6	6,5
Новосибирская область	56,7	55,0	38,0	35,9	74,8	71,6	43,2	28,8	11,3	8,7
Омская область	43,6	46,6	24,3	27,2	59,8	60,5	24,6	18,3	2,0	3,2
Оренбургская область	55,5	57,3	35,8	37,6	78,3	75,7	37,7	29,8	8,0	8,7
Пензенская область	49,1	49,2	29,6	29,7	67,5	64,2	30,7	19,9	5,1	5,1
Пермская область	49,5	49,2	30,1	29,7	70,6	64,2	29,0	20,8	5,6	4,4
Псковская область	51,2	53,2	31,2	33,3	71,0	70,7	33,8	23,9	4,6	5,9
Ростовская область	47,1	50,1	27,7	30,4	64,2	66,4	28,4	20,8	4,3	4,2
Самарская область	51,4	51,4	32,0	32,0	73,0	67,1	30,8	23,1	7,3	6,3

Регион	Средний тестовый балл		Средний первичный балл, в % от максимума		Часть А Средняя доля верных ответов, в % от максимума		Часть В Средняя доля верных ответов, в % от максимума		Часть С Средняя доля верных ответов, в % от максимума	
	2005 г.	2004 г.	2005 г.	2004 г.	2005 г.	2004 г.	2005 г.	2004 г.	2005 г.	2004 г.
Сахалинская область	44,6	44,3	24,9	24,7	62,0	57,9	23,9	13,5	2,4	2,0
Свердловская область	54,2		34,7		73,7		37,7		8,2	
Смоленская область	46,7	47,6	27,2	28,2	62,9	62,0	27,8	18,4	4,5	4,1
Тамбовская область	45,3		25,9		61,5		26,6		3,1	
Тверская область	47,1		27,5		63,6		28,9		4,1	
Томская область	50,0	51,3	30,2	31,5	68,8	68,5	33,0	21,4	4,2	4,8
Тульская область	54,1	54,5	34,6	35,2	72,2	71,0	39,9	29,6	7,5	6,9
Тюменская область	46,1	46,6	26,5	27,1	63,0	61,0	27,9	16,5	2,8	3,4
Челябинская область	53,1	54,0	33,3	34,2	77,1	72,2	33,5	25,1	5,8	6,0
Читинская область	43,1	42,0	23,5	22,7	59,3	53,3	22,2	12,2	2,0	1,9
Ярославская область	51,8	54,2	32,5	34,7	69,9	71,7	34,4	26,3	7,8	7,1
Москва		65,2		47,6		82,6		45,2		18,3
Еврейская АО	47,7	45,7	27,5	25,9	66,4	60,9	28,6	13,6	2,5	2,3
Агинский Бурятский АО	49,1	47,4	28,8	27,5	68,2	62,9	29,3	16,3	3,8	2,9
Коми-Пермяцкий АО		45,0		25,4		58,4		15,3		2,1
Ненецкий АО	51,5		31,5		74,8		31,3		4,6	
Таймырский АО	42,1	46,2	22,8	26,6	59,3	61,7	20,8	15,0	1,5	2,4
Ханты-Мансийский АО	47,9	47,5	28,0	27,7	66,6	63,3	28,4	16,3	3,6	3,0
Чукотский АО	43,5		24,1		59,6		24,3		1,7	
Ямало-Ненецкий АО	44,8		25,0		61,8		24,9		2,1	
Всего по России	49,5	49,9	30,1	30,3	68,6	65,6	31,2	21,2	5,2	4,7

О Т Ч Е Т

проведения Единого Государственного Экзамена по математике

Дата проведения: 08 июня 2005 г.

1. Приняло участие в ЕГЭ по математике – 3 356 выпускника из 3 364 заявленных, в том числе по районам:

№ п/п	Район, город	Количество заявленных	Количество явившихся	Количество не явившихся
1.	Гиагинский	266	266 (100 %)	0
2.	Кошехабльский	340	338 (99,4 %)	2
3.	Красногвардейский	276	275 (99,6 %)	1
4.	Майкопский	326	326 (100 %)	0
5.	Тахтамукайский	506	506 (100 %)	0
6.	Теучежский	181	181 (100 %)	0
7.	Шовгеновский	171	170 (99,4 %)	1
8.	г. Майкоп	1 112	1 108 (99,6 %)	1
9.	г. Адыгейск	186	186 (100 %)	0
Всего:		3 364	3 356 (99,76%)	10

2. Место проведения – 28 ППЭ на территории Республики Адыгея:

№ п/п	Код ППЭ	Местоположение ППЭ
1.	011	Гиагинская СОШ № 1, Гиагинский район, ст. Гиагинская, ул. Ленина, 152 Тел.: (87779)-9-11-55
2.	012	Гиагинская СОШ № 4, Гиагинский район, ст. Гиагинская, ул. Красная, 170 Тел.: (87779)-9-27-36
3.	013	Дондуковская СОШ № 10, Гиагинский район, ст.Дондуковская, ул. Ленина, 73 Тел.: (87779)-9-32-81
4.	021	Кошехабльская СОШ № 1, Кошехабльский район, а. Кошехабль, ул. Гагарина, 53 Тел.: (87770)- 9-14-91
5.	022	Майская СОШ № 7, Кошехабльский район, п. Майский, ул. Голубая, 5 Тел.: (87770)- 9-51-23
6.	031	Адамийская СОШ № 3, Красногвардейский район, а. Адамий, ул. 50 лет Октября, 50 Тел.: (87778)- 5-62-28
7.	032	СОШ № 15 с.Еленовское, Красногвардейский район, с. Еленовское, ул. Почтовая, 1 Тел.: (87778)- 5-66-65
8.	033	СОШ № 8 с. Большесидоровское Красногвардейский район, с. Большесидоровское, ул. Школьная, 2 Тел.: (87778)- 5-74-11
9.	041	СОШ № 4 п.Победа, Майкопский район, п. Победа, ул. Шоссейная, 103 Тел.: (87777)-5-87-60

10.	042	СОШ № 2 п. Краснооктябрьский Майкопский район, п. Краснооктябрьский, ул. Кубанская, 74 Тел.: (87777)-2-65-87
11.	043	СОШ № 11 п. Каменноостровский Майкопский район, п. Каменноостровский, ул. Гагарина, 38 Тел.: (87777)-5-33-79
12.	051	Тахтамукайская СОШ № 1 Тахтамукайский район, а. Тахтамукай, ул. Натухаевская, 6 Тел.: (87771)-9-64-50
13.	052	Филиал СОШ №1 а.Тахтамукай Тахтамукайский район, а. Тахтамукай, ул. Ленина, 51 Тел.: (87771)-9-66-70
14.	053	Энемская СОШ № 25 Тахтамукайский район, п. Энем, ул. Красная, 23 Тел.: (87771)-4-22-57; 4-19-24
15.	054	Энемская СОШ № 6 Тахтамукайский район, п. Энем, ул. Седина, 36 Тел.: (87771)-4-14-75
16.	055	Яблоновская СОШ № 5 Тахтамукайский район, п. Яблоновский, ул. Пушкина, 26 Тел.: (87771)-9-79-55; 9-78-55
17.	056	Яблоновская СОШ № 3 Тахтамукайский район, п. Яблоновский, ул. Школьная, 2/1 Тел.: (87771)-9-78-07
18.	061	Понежукайская СОШ № 1 им. Ю.К.Намитоква Теучежский район, а. Понежукай, ул. Ленина, 71 Тел.: (87772)- 9-37-14
19.	062	Вочепшийская СОШ № 9 Теучежский район, а. Вочепший, ул. Школьная, 1 Тел.: (87772)- 9-24-44
20.	071	Мамхегская СОШ № 4 Шовгеновский район, а. Мамхег, ул. 50 лет ВЛКСМ, 12 Тел.: (87772)- 9-12-75
21.	081	СОШ № 3 г.Майкопа г.Майкоп, ул. Тульская, 3 Тел.: (8772)- 54-91-51
22.	082	СОШ № 7 г.Майкопа г.Майкоп, ул.Курганная, 331 Тел.: (8772)- 53-42-40, 53-42-12
23.	083	СОШ № 8 г.Майкопа г.Майкоп, ул. Гоголя, 112 Тел.: (8772)- 54-31-36
24.	084	СОШ № 11 г.Майкопа г.Майкоп, ул. 12 Марта, 144А Тел.: (8772) 55-78-50, 55-77-80
25.	085	Лицей № 19 г. Майкопа г. Майкоп, ул. Краснооктябрьская, 51 Тел.: (8772) 2-46-42
26.	086	Эколого-биологический лицей № 35 г. Майкопа г.Майкоп, ул. Пионерская, 532 Тел.: (8772)- 57-21-84
27.	091	СОШ № 1 г.Адыгейска г. Адыгейск, пр-т В.И. Ленина, 16 Тел.: (87772) 9-23-72; (918) 389-63-99
28.	092	СОШ № 3 г.Адыгейска им. Ю.И. Тлюстена г. Адыгейск, ул. Пушкина, 15 Тел.: (87772) 9-11-00; (918) 384-71-60

Количество аудиторий во всех ППЭ – **228.**

3. Апелляций по процедуре проведения ЕГЭ не поступило.

4. Для проверки заданий части «С» привлекалось 23 эксперта.

5. Для проверки части «С» экспертам было выдано 1 504 работ из 3 354, что составило 44,84 %.

В 1 850 работах выпускники не приступили к выполнению заданий части «С», что составляет 55,16 % от общего количества работ.

6. Для оценки 3 работ потребовалась проверка третьего эксперта, что составило 0,2 % от количества проверенных работ.

7. Время окончания обработки всех бланков ЕГЭ и протоколов проверки работ членами предметной комиссии по математике - 10.06.2005 года в 21-00 ч.

8. Время отправки результатов обработки бланков в Федеральный Центр тестирования
10.06.2005 года в 21-21 ч.

9. Получение результатов ЕГЭ по математике.

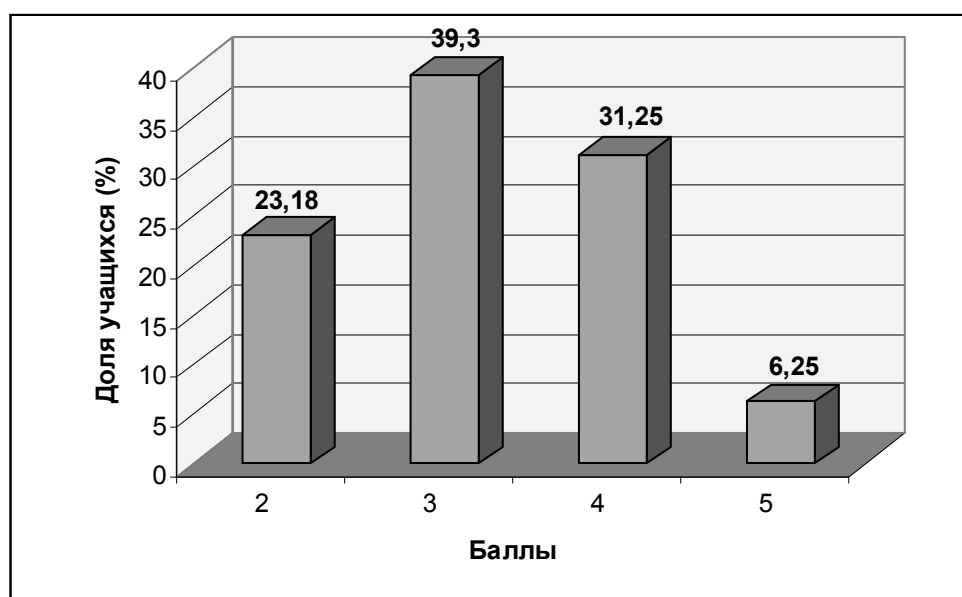
Итоговые протоколы проверки получены « 14 » июня 2005 года в 13-28 ч.

СРАВНИТЕЛЬНАЯ СТАТИСТИКА
результатов единого государственного экзамена по математике
в Республике Адыгея в 2003-2005 гг.

Код района	Район	Количество участников			Средний тестовый балл			Рейтинг по Республике Адыгея в 2005 году
		2003	2004	2005	2003	2004	2005	
01	Гиагинский	377	314	266	42,36	43,00	42,17	9
02	Кошехабльский	406	393	338	37,67	50,98	45,92	4
03	Красногвардейский	276	279	275	40,22	42,26	45,28	5
04	Майкопский	584	608	326	40,88	40,24	45,23	6
05	Тахтамукайский	660	608	506	39,54	38,84	44,57	7
06	Теучежский	226	233	181	35,19	48,15	42,82	8
07	Шовгеновский	247	231	170	35,70	42,71	47,88	3
08	г. Майкоп	1 537	1 499	1 108	47,60	48,16	50,41	2
09	г. Адыгейск	246	248	186	38,65	39,76	52,60	1
По Республике Адыгея:		4 559	4 413	3 356	41,73	44,54	47,08	

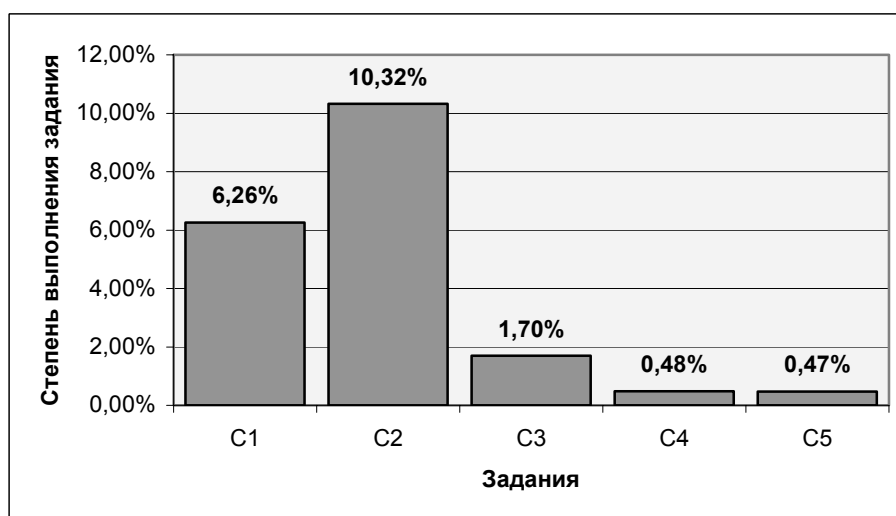
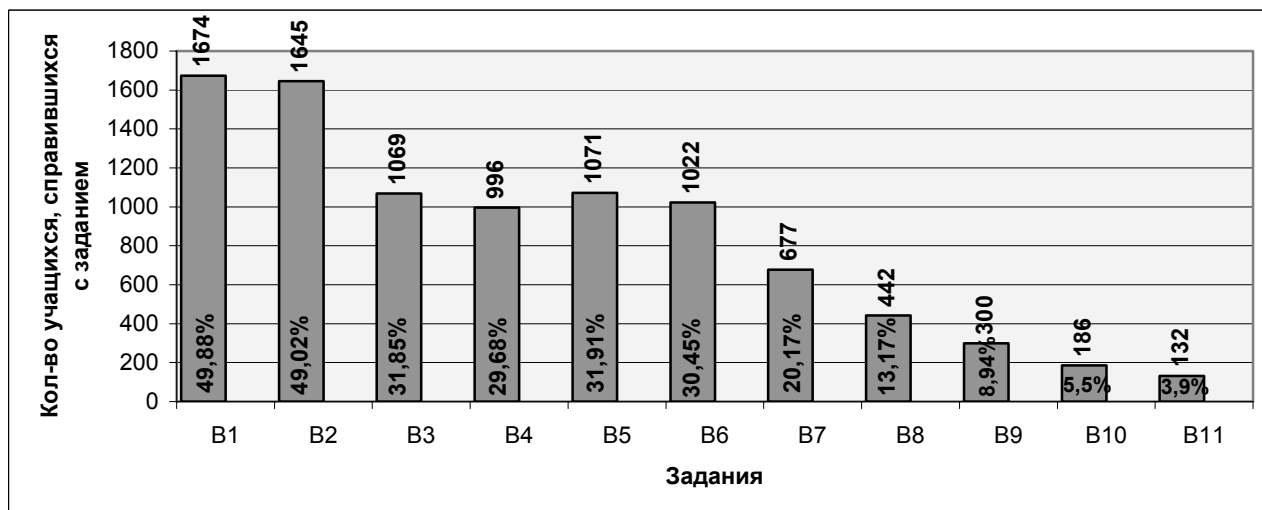
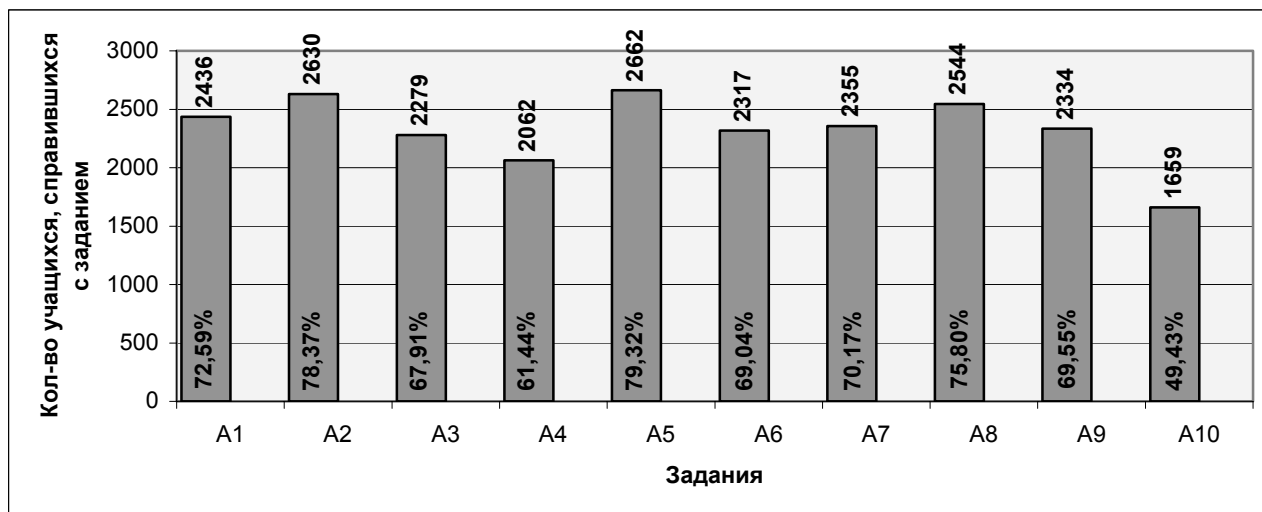
СТАТИСТИЧЕСКИЕ РЕЗУЛЬТАТЫ
единого государственного экзамена по математике
в Республике Адыгея в 2005 году
по пятибалльной шкале

Республика Адыгея – 3 356 чел.										
№ п/п	Район	Число участников	баллы							
			2		3		4		5	
			чел.	%	чел.	%	чел.	%	чел.	%
1.	МО "Гиагинский район"	266	89	33,46	122	45,86	47	17,67	8	3,01
2.	МО "Кошехабльский район"	338	74	21,89	146	43,20	103	30,47	15	4,44
3.	МО "Красногвардейский район"	275	72	26,18	119	43,27	72	26,18	12	4,36
4.	МО "Майкопский район"	326	85	26,07	137	42,02	93	28,53	11	3,37
5.	МО "Тахтамукайский район"	506	144	28,45	201	39,72	140	27,66	21	4,15
6.	МО "Теучежский район"	181	56	30,94	70	38,67	48	26,52	7	3,87
7.	МО "Шовгеновский район"	170	21	12,35	83	48,82	63	37,06	3	1,76
8.	МО "г. Майкоп"	1 108	220	19,85	369	33,30	397	35,83	122	11,01
9.	МО "г. Адыгейск"	186	17	9,14	72	38,71	86	46,24	11	5,91
Всего:		3 356	778	23,18	1319	39,30	1049	31,25	210	6,25



ДОЛЯ УЧАЩИХСЯ РЕСПУБЛИКИ АДЫГЕЯ, СПРАВИВШИХСЯ С ЗАДАНИЯМИ ЕГЭ ПО МАТЕМАТИКЕ В 2005 ГОДУ

Всего участников по математике: 3 356



**СРАВНИТЕЛЬНЫЕ ДАННЫЕ ПО ШКОЛАМ РЕСПУБЛИКИ АДЫГЕЯ СРЕДНЕГО
ТЕСТОВОГО БАЛЛА ПРИ ВЫПОЛНЕНИИ ЗАДАНИЙ ЕГЭ ПО МАТЕМАТИКЕ**

Гиалинский район				
Код школы *	2005		2004	2003
	Количество участников	Средний балл	Средний балл	Средний балл
101	59	48,3	50,6	52,5
102	25	49,0	48,5	53,6
103	24	41,8	41,4	35,0
104	32	38,9	44,8	42,5
105	7	38,6	46,6	36,0
106	13	44,9	48,3	39,8
107	17	43,2	42,2	41,9
108	11	35,0	49,4	39,3
109	38	36,6	38,5	39,9
110	17	33,7	43,3	-
111	8	46,0	41,6	40,2
112	15	39,3	56,4	47,4
113	-	-	29,7	32,6
В общем по району	266	42,2	43,0	42,4

Кошехабльский район				
Код школы	2005		2004	2003
	Количество участников	Средний балл	Средний балл	Средний балл
201	63	46,2	44,0	39,6
202	55	46,1	52,1	33,7
203	30	46,6	47,3	35,3
204	9	52,2	49,4	40,8
205	45	49,6	45,6	40,7
206	21	47,7	52,3	38,2
207	21	32,9	49,0	38,5
208	13	42,1	50,6	38,6
209	36	47,4	53,5	39,4
210	11	37,3	48,6	35,3
211	34	47,6	53,6	36,0
В общем по району	338	45,9	51,0	37,7

Красногвардейский район				
Код школы	2005		2004	2003
	Количество участников	Средний балл	Средний балл	Средний балл
301	74	45,2	39,2	42,5
302	54	51,3	44,4	40,6
303	9	49,8	43,6	35,3
304	34	44,1	43,3	41,0
305	16	40,4	45,4	44,4
306	7	39,1	41,1	33,8
307	10	53,2	48,3	39,1
308	16	37,0	37,5	36,0
309	9	42,0	40,1	35,2
310	3	53,3	-	46,7
311	22	41,4	40,8	42,2
313	5	51,6	45,7	49,8
315	16	40,0	38,0	33,1
В общем по району	275	45,3	42,3	40,2

Майкопский район				
Код школы	2005		2004	2003
	Количество участников	Средний балл	Средний балл	Средний балл
401	46	50,7	46,4	45,8
402	27	44,2	37,3	35,9
403	17	44,6	38,1	46,9
404	16	47,9	41,1	44,6
405	8	35,1	36,3	39,9
406	9	40,1	43,0	36,3
407	41	55,0	49,8	51,4
408	7	45,3	50,8	42,4
409	8	44,9	54,3	37,3
410	7	25,0	28,3	43,4
411	16	48,5	54,6	57,8
412	12	51,8	51,4	45,9
413	11	43,3	47,3	47,4
415	8	46,4	34,7	39,8
416	42	39,1	42,7	39,5
417	6	36,5	46,6	42,6
419	15	33,1	35,6	37,8
420	7	41,4	44,3	42,2
421	9	48,4	46,9	48,0
422	6	55,7	56,8	45,7
423	5	36,2	43,0	37,3
427	-	-	-	39,5
428	3	36,3	34,0	37,6
431	-	-	26,3	31,4
В общем по району	326	45,2	40,2	40,9

Тахтамукайский район				
Код школы	2005		2004	2003
	Количество участников	Средний балл	Средний балл	Средний балл
501	52	52,9	36,3	38,5
502	29	43,8	52,4	47,5
503	52	44,7	43,7	39,6
504	27	36,0	31,0	37,1
505	47	46,6	41,6	39,5
506	63	52,6	40,9	40,7
507	20	34,5	26,3	35,8
508	9	33,9	36,4	35,9
509	10	37,7	35,3	37,9
510	19	35,4	34,4	37,1
511	18	32,1	27,4	41,1
512	6	33,3	36,8	38,0
513	13	51,9	42,9	42,0
514	4	44,8	33,0	43,0
515	22	51,1	36,7	49,9
517	6	54,7	43,6	40,2
519	3	26,3	45,5	40,3
520	3	32,3	36,5	38,5
524	17	34,9	27,0	33,4
525	86	44,7	44,2	39,0
526	-	-	26,0	30,1
В общем по району	506	44,6	38,8	39,6

Теучежский район				
Код школы	2005		2004	2003
	Количество участников	Средний балл	Средний балл	Средний балл
601	51	46,8	49,1	40,1
602	19	42,0	48,2	33,7
603	3	37,7	54,9	34,3
604	10	49,1	51,8	35,1
605	5	44,0	48,6	37,3
606	28	43,5	54,7	33,2
607	17	26,1	46,5	35,4
608	6	40,8	50,4	35,4
609	18	48,9	48,9	35,5
610	15	40,3	52,3	30,5
611	9	39,1	47,2	36,1
612	-	-	21,8	33,7
В общем по району	181	42,8	48,2	35,2

Шовгеновский район				
Код школы	2005		2004	2003
	Количество участников	Средний балл	Средний балл	Средний балл
701	46	49,0	47,0	36,3
702	-	-	46,5	32,2
703	11	47,8	54,5	38,1
704	23	54,2	49,4	36,1
705	4	51,3	44,2	36,2
706	48	45,6	38,7	34,4
707	1	49,0	28,2	30,4
708	12	48,5	47,0	40,6
709	10	44,8	38,0	36,6
710	3	43,7	38,7	-
711	12	42,5	47,3	38,2
В общем по району	170	47,9	42,7	35,7

Город Майкоп				
Код школы	2005		2004	2003
	Количество участников	Средний балл	Средний балл	Средний балл
801	-	-	27,6	36,8
802	140	42,9	45,2	43,3
803	46	48,9	49,9	47,3
805	73	48,6	55,4	49,2
806	48	37,2	37,7	38,6
807	96	52,4	46,6	46,2
808	44	61,3	61,1	60,9
809	42	35,2	37,5	38,4
810	35	48,2	52,8	51,6
811	63	47,9	58,6	44,3
813	20	36,3	33,1	37,0
814	7	55,1	41,7	50,5
815	21	58,8	54,3	49,2
816	23	52,7	37,6	42,5
817	64	52,6	50,4	49,8
818	16	40,0	46,3	44,6
819	69	56,7	63,8	59,4
822	103	61,9	59,2	57,8
823	62	43,1	43,3	39,4

Город Майкоп				
Код школы	2005		2004	2003
	Количество участников	Средний балл	Средний балл	Средний балл
824	6	51,7	-	46,3
828	19	46,7	57,4	58,7
834	49	69,2	71,9	74,6
835	28	45,1	52,2	45,1
836	34	58,2	54,3	57,6
837	-	-	27,7	30,1
В общем по городу	1 108	50,4	48,2	47,6

Город Адыгейск				
Код школы	2005		2004	2003
	Количество участников	Средний балл	Средний балл	Средний балл
901	49	55,1	37,8	39,4
902	83	50,3	47,2	46,8
903	22	55,8	34,9	35,9
904	23	59,5	43,4	34,5
905	9	35,1	35,4	36,7
907	-	-	29,5	29,6
В общем по городу	186	52,6	39,8	38,7

ЛУЧШИЕ 10 ШКОЛ РЕСПУБЛИКИ АДЫГЕЯ ПО РЕЗУЛЬТАТАМ ЕГЭ ПО МАТЕМАТИКЕ В 2005 ГОДУ

Код школы *	Название	Количество участников	Средний балл
834	Лицей № 34 г. Майкопа	49	69,2
822	Гимназия № 22 г. Майкопа	103	61,9
808	СОШ № 8 г. Майкопа	44	61,3
904	СОШ № 4 г. Адыгейска	23	59,5
815	СОШ № 15 г. Майкопа	21	58,8
836	Адыгейская республиканская гимназия	34	58,2
819	Лицей № 19 г. Майкопа	69	56,7
903	СОШ № 3 г. Адыгейска	22	55,8
422	СОШ № 22 х. Красная Улька Майкопского района	6	55,7
814	СОШ № 14 г. Майкопа	7	55,1
901	СОШ № 1 г. Адыгейска	49	55,1

* см. справочник кодов средних общеобразовательных учреждений Республики Адыгея

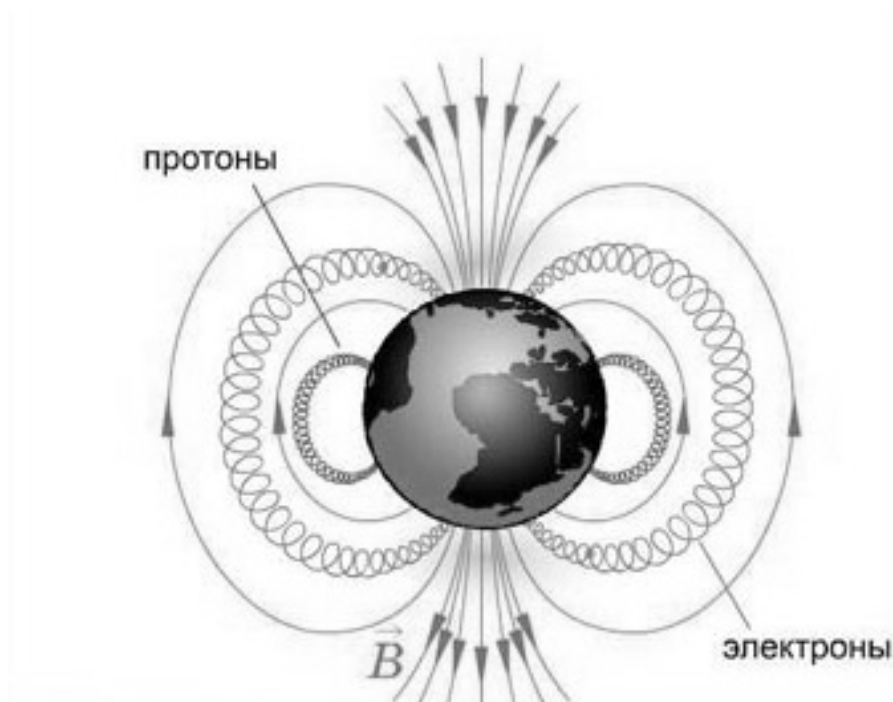
ЛУЧШИЕ РЕЗУЛЬТАТЫ ЕГЭ ПО МАТЕМАТИКЕ В РЕСПУБЛИКЕ АДЫГЕЯ В 2005 ГОДУ

№ п/п	Школа *	Класс	Ф	И	О	Первичных баллов	Процентов верно выполненных заданий	Тестовый балл	Рейтинг	Оценка по алгебре
1	808	11М	Багиров	Александр	Сергеевич	35	94	96	99,9	5
2	807	11Б	Чернышенко	Алексей	Юрьевич	34	91	93	99,9	5
3	822	11М	Причепа	Марьяна	Васильевна	34	91	93	99,9	5
4	834	11И	Черных	Илья	Владимирович	34	91	93	99,9	5
5	807	11В	Ованесов	Арам	Меликович	32	86	90	99,8	5
6	407	11Б	Унанянц	Дмитрий	Витальевич	31	83	89	99,7	5
7	807	11В	Татарков	Максим	Анатолевич	30	81	88	99,5	5
8	819	11В	Бабаян	Гаянэ	Михайловна	30	81	88	99,5	5
9	822	11М	Стушков	Дмитрий	Валерьевич	30	81	88	99,5	5
10	816	11А	Погорелов	Артём	Игоревич	29	78	86	99,4	5
11	819	11В	Пышная	Мария	Анатолевна	29	78	86	99,4	5
12	822	11А	Володина	Анна	Сергеевна	29	78	86	99,4	5
13	822	11М	Жданов	Денис	Васильевич	29	78	86	99,4	5
14	101	11А	Мареев	Семен	Александрович	28	75	85	99,1	5
15	805	11Б	Емельянова	Екатерина	Вячеславовна	28	75	85	99,1	5
16	811	11А	Патоков	Артур	Гумерович	28	75	85	99,1	5
17	819	11В	Ершов	Никита	Александрович	28	75	85	99,1	5
18	822	11М	Кудрявцев	Олег	Валентинович	28	75	85	99,1	5
19	822	11М	Тлячев	Тимур	Вячеславович	28	75	85	99,1	5
20	834	11И	Шафоростов	Виталий	Александрович	28	75	85	99,1	5
21	111	11А	Тимошенко	Елена	Николаевна	27	72	84	98,8	5
22	805	11В	Нехай	Аслан	Русланович	27	72	84	98,8	5
23	808	11А	Богданович	Янис	Игоревич	27	72	84	98,8	5
24	808	11М	Керашева	Саида	Шумафова	27	72	84	98,8	5
25	819	11В	Расколец	Елена	Сергеевна	27	72	84	98,8	5
26	416	11Б	Гопиенко	Татьяна	Анатолевна	26	70	83	98,4	5
27	808	11М	Гета	Екатерина	Александровна	26	70	83	98,4	5
28	808	11М	Романенко	Вячеслав	Викторович	26	70	83	98,4	5
29	817	11А	Полынцев	Юрий	Александрович	26	70	83	98,4	5
30	822	11М	Федоренко	Дмитрий	Сергеевич	26	70	83	98,4	5
31	834	11И	Танасиенко	Татьяна	Александровна	26	70	83	98,4	5
32	302	11А	Бжассо	Аминет	Руслановна	25	67	82	97,8	5
33	807	11А	Миникес	Ольга	Владимировна	25	67	82	97,8	5
34	808	11М	Куцев	Юрий	Анатолевич	25	67	82	97,8	5
35	822	11М	Афонина	Ольга	Сергеевна	25	67	82	97,8	5
36	822	11М	Дятлова	Наталья	Игоревна	25	67	82	97,8	5
37	834	11И	Горбунова	Анна	Вадимовна	25	67	82	97,8	5
38	836	11Б	Хапачева	Рузанна	Эдуардовна	25	67	82	97,8	5
39	902	11Д	Цику	Рустам	Халидович	25	67	82	97,8	5
40	302	11Б	Занько	Андрей	Владимирович	24	64	80	97	5
41	401	11Б	Дорошенко	Елена	Петровна	24	64	80	97	5
42	506	11Б	Кесиян	Грант	Арутович	24	64	80	97	5
43	506	11Б	Хатит	Тимур	Султанович	24	64	80	97	5
44	601	11А	Напцок	Бэлла	Асланидовна	24	64	80	97	5
45	802	11Б	Вононоков	Айдамир	Рамазанович	24	64	80	97	5
46	811	11Б	Кудайнетов	Артур	Нурбиевич	24	64	80	97	5
47	813	11А	Дубовина	Ирина	Александровна	24	64	80	97	4
48	819	11Б	Абрегова	Джанета	Каплановна	24	64	80	97	5
49	822	11А	Давыдович	Маргарита	Олеговна	24	64	80	97	5
50	822	11М	Клиджан	Эдуард	Григорьевич	24	64	80	97	5
51	822	11М	Рябцев	Николай	Владимирович	24	64	80	97	5

№ п/п	Школа *	Класс	Ф	И	О	Первичных баллов	Процентов верно выполненных заданий	Тестовый балл	Рейтинг	Оценка по алгебре
52	822	11М	Скляр	Роман	Сергеевич	24	64	80	97	5
53	834	11И	Логачева	Ольга	Владимировна	24	64	80	97	5
54	834	11И	Пересечанская	Екатерина	Николаевна	24	64	80	97	5
55	834	11И	Сайфутдинов	Марат	Фаридович	24	64	80	97	5
56	834	11С	Ларионова	Елена	Юрьевна	24	64	80	97	5
57	836	11Б	Гумин	Дмитрий	Борисович	24	64	80	97	5
58	205	11А	Берзегова	Сусана	Муратовна	23	62	78	95,9	5
59	301	11Б	Круменко	Максим	Андреевич	23	62	78	95,9	5
60	402	11Б	Коваленко	Анна	Анатолевна	23	62	78	95,9	5
61	505	11А	Китыз	Юрий	Казбекович	23	62	78	95,9	5
62	506	11Б	Фролова	Ксения	Андреевна	23	62	78	95,9	5
63	506	11В	Чич	Казбек	Махмудович	23	62	78	95,9	5
64	802	11Б	Хагур	Зарина	Асфаровна	23	62	78	95,9	5
65	803	11а	Хмара	Илья	Викторович	23	62	78	95,9	5
66	805	11Б	Негуч	Мариет	Гиссовна	23	62	78	95,9	5
67	805	11Б	Семашко	Андрей	Сергеевич	23	62	78	95,9	5
68	810	11А	Рыжикова	Татьяна	Алексеевна	23	62	78	95,9	5
69	815	11А	Пикулин	Алексей	Петрович	23	62	78	95,9	5
70	819	11В	Наумов	Алексей	Иванович	23	62	78	95,9	5
71	819	11В	Ткач	Екатерина	Станиславовна	23	62	78	95,9	5
72	819	11В	Федорова	Татьяна	Александровна	23	62	78	95,9	5
73	822	11М	Григорьян	Эдуард	Сергеевич	23	62	78	95,9	5
74	822	11М	Гузев	Сергей	Ярославович	23	62	78	95,9	5
75	822	11М	Тешев	Вячеслав	Валерьевич	23	62	78	95,9	5
76	834	11И	Романенко	Элла	Александровна	23	62	78	95,9	5
77	902	11В	Хунагов	Байзет	Хазретович	23	62	78	95,9	5
78	903	11А	Чуяко	Рустам	Хамедович	23	62	78	95,9	5

* см. справочник кодов средних общеобразовательных учреждений Республики Адыгея

Физика



СРЕДНИЕ ПЕРВИЧНЫЕ БАЛЛЫ ЕГЭ 2004 Г. И ЕГЭ 2005 Г.

ФИЗИКА

Регион	Средний тестовый балл		Средний первичный балл, в % от максимума		Часть А Средняя доля верных ответов, в % от максимума		Часть В Средняя доля верных ответов, в % от максимума		Часть С Средняя доля верных ответов, в % от максимума	
	2005 г.	2004 г.	2005 г.	2004 г.	2005 г.	2004 г.	2005 г.	2004 г.	2005 г.	2004 г.
Адыгея	49,7	50,8	41,3	40,1	58,4	55,3	25,0	22,6	16,4	15,5
Башкирия	59,5	60,3	55,2	52,6	67,3	65,0	44,7	35,9	37,4	33,4
Горный Алтай	45,3	43,5	35,9	30,8	51,4	44,6	14,6	15,9	14,7	8,1
Кабардино-Балкария	55,1	54,0	48,9	44,7	64,7	58,2	38,5	31,7	24,8	21,9
Калмыкия	49,5	49,0	40,9	38,0	57,4	50,9	28,5	22,3	16,1	17,3
Карачаево-Черкессия	57,1	42,4	52,0	30,5	67,2	44,6	43,5	17,1	28,6	6,9
Карелия	49,2	53,0	40,5	42,7	57,9	58,3	22,3	25,8	15,5	17,3
Марий Эл	50,8	52,7	42,9	42,5	58,1	56,2	29,8	30,1	20,5	19,2
Мордовия	54,5	58,4	48,1	49,8	64,1	65,6	39,1	36,4	23,4	22,8
Якутия	45,3	42,3	36,0	30,0	51,6	42,2	19,0	18,5	13,9	9,5
Татарстан	46,5		37,8		52,4		23,2		16,6	
Тыва	47,4	43,0	38,8	30,5	56,8	43,5	19,5	18,5	13,2	8,4
Хакасия	50,1	46,6	42,0	35,1	59,8	48,9	21,2	21,2	17,1	12,0
Чувашия	54,4	54,3	47,8	44,5	61,1	57,7	34,9	29,2	28,6	23,1
Алтайский край	50,0	48,1	41,8	36,7	58,9	50,9	20,5	23,4	18,1	12,6
Краснодарский край	48,8	48,7	40,2	37,5	56,6	52,1	21,3	20,0	17,1	14,4
Красноярский край	47,4	45,0	38,3	33,0	56,4	46,4	19,4	18,9	12,3	10,9
Хабаровский край	46,7	43,7	37,4	31,4	55,8	45,5	16,7	16,8	11,5	8,2
Архангельская область	50,7	52,4	42,6	42,1	60,3	57,6	24,8	26,1	17,0	16,2
Астраханская область	48,6		40,1		56,2		22,2		17,2	
Вологодская область	50,0	50,9	41,5	40,1	59,8	55,5	23,0	24,1	15,2	14,8
Воронежская область	53,9	52,1	47,3	41,7	62,8	56,6	33,3	25,6	24,6	17,3
Иркутская область	42,4		32,5		49,0		13,5		9,3	
Калининградская область	52,7	52,1	45,4	41,6	62,5	57,2	27,7	26,3	20,8	15,6
Калужская область	54,1	55,5	47,3	46,0	63,6	61,3	31,4	28,9	23,7	21,2
Камчатская область	53,7	44,4	46,9	32,5	63,3	46,1	27,1	17,0	23,9	10,4
Кировская область	53,0		45,9		60,9		32,8		23,9	
Костромская область	49,8	52,1	41,5	41,7	57,8	56,4	22,3	23,6	18,5	18,2
Курганская область	45,8	48,6	36,2	37,3	51,7	51,1	19,4	22,1	14,2	14,6
Курская область		53,6		43,7		58,4		21,3		21,9
Ленинградская область		47,0		36,3		49,2		12,5		18,3
Магаданская область	42,6	40,4	32,1	27,6	48,6	41,1	10,2	11,7	9,6	5,8
Московская область	48,7	48,4	40,6	37,7	56,8	51,6	22,5	20,7	17,6	15,5
Мурманская область	54,2	54,7	47,4	45,1	63,4	60,5	29,6	30,8	24,8	19,2
Новгородская область	53,2	56,3	45,9	47,1	63,0	62,2	29,3	31,9	21,0	22,0
Новосибирская область	49,5	45,3	41,7	33,8	58,4	47,8	21,0	17,8	18,4	11,0
Оренбургская область	45,0	47,9	35,4	36,4	50,4	51,2	19,0	16,6	13,9	13,3
Пензенская область	45,7	46,8	36,3	35,1	52,1	49,7	20,4	17,8	13,3	11,8
Псковская область	52,8	55,7	45,4	46,2	61,8	60,7	27,0	30,4	22,3	22,6
Ростовская область	44,8	48,6	35,5	37,6	52,0	52,3	18,4	19,8	11,9	14,1
Самарская область	48,5	49,2	39,9	37,9	55,7	53,3	24,8	22,4	17,0	12,5
Сахалинская область	49,9	44,3	42,2	32,5	58,5	45,8	24,2	20,9	19,1	9,9
Свердловская область	49,1		40,8		57,5		24,7		16,5	
Смоленская область	58,9		54,2		67,1		40,4		35,7	
Томская область	50,3	49,6	42,2	38,6	59,8	52,3	21,5	25,0	17,5	15,8
Тульская область	48,8	51,4	40,2	40,8	56,0	55,3	22,3	25,8	17,9	16,8
Тюменская область	50,4	47,9	42,5	36,5	59,7	50,5	22,2	22,2	18,3	13,2
Ульяновская область	50,6	48,5	43,0	37,4	57,6	51,7	28,9	18,9	21,8	15,0
Челябинская область	51,9	52,7	44,5	42,5	59,2	56,3	28,9	29,5	23,3	19,2
Читинская область	46,2	39,4	36,9	26,6	53,4	39,9	16,1	10,3	14,0	5,6

Регион	Средний тестовый балл		Средний первичный балл, в % от максимума		Часть А Средняя доля верных ответов, в % от максимума		Часть В Средняя доля верных ответов, в % от максимума		Часть С Средняя доля верных ответов, в % от максимума	
	2005 г.	2004 г.	2005 г.	2004 г.	2005 г.	2004 г.	2005 г.	2004 г.	2005 г.	2004 г.
Москва		57,1		48,6		61,2		30,5		29,3
Ярославская область	48,0		39,2		56,0		19,7		15,5	
Еврейская АО	46,3		36,8		56,0		12,6		10,1	
Агинский Бурятский АО	47,4	41,1	38,5	28,7	54,6	40,7	20,8	14,4	15,6	9,5
Ненецкий АО	44,4		34,6		51,4		16,3		10,8	
Таймырский АО	39,1	42,8	28,3	31,1	44,2	42,3	16,7	18,5	4,4	12,8
Ханты-Мансийский АО	46,5	44,8	37,3	32,7	55,1	47,5	17,0	18,0	12,3	8,0
Чукотский АО	51,5		44,2		64,2		25,0		15,3	
Всего по России	49,9	49,8	41,8	38,9	57,8	53,2	25,2	23,7	18,9	15,5

О Т Ч Е Т

проведения Единого Государственного Экзамена по физике

Дата проведения: 15 июня 2005 г.

1. Приняло участие в ЕГЭ по физике – 119 выпускников из 120 заявленных, в том числе по районам:

№ п/п	Район, город	Количество заявленных	Количество явившихся	Количество не явившихся
1.	Гиагинский	13	13 (100 %)	0
2.	Кошехабльский	6	6 (100 %)	0
3.	Красногвардейский	3	3 (100 %)	0
4.	Майкопский	11	11 (100 %)	0
5.	Тахтамукайский	9	9 (100 %)	0
6.	Теучежский	3	3 (100 %)	0
7.	Шовгеновский	4	4 (100 %)	0
8.	г. Майкоп	67	66 (98,5 %)	1
9.	г. Адыгейск	4	4 (100 %)	0
Всего:		120	119 (99,17 %)	1

2. Место проведения – Лицей № 19 г. Майкоп (ППЭ-085)

(385000, г. Майкоп, ул. Краснооктябрьская, 51)

Руководитель ППЭ-085 – Жданова Е.А.

Количество аудиторий в ППЭ-085 – 6.

3. Апелляций по процедуре проведения ЕГЭ не поступило.

4. Для проверки заданий части «С» привлекалось 5 экспертов.

5. Для проверки части «С» экспертам было выдано 89 работы из 119, что составило 74,79 %.

В 36 работах выпускники не приступили к выполнению заданий части «С», что составляет 30,25 % от общего количества работ.

6. Для оценки 5 работ потребовалась проверка третьего эксперта, что составило 5,62 % от количества проверенных работ.

7. Время окончания обработки всех бланков ЕГЭ и протоколов проверки работ членами предметной комиссии по физике - 15.06.2005 года в 20-30 ч.

8. Время отправки результатов обработки бланков в Федеральный Центр тестирования

15.06.2005 года в 21-00 ч.

9.Получение результатов ЕГЭ по физике.

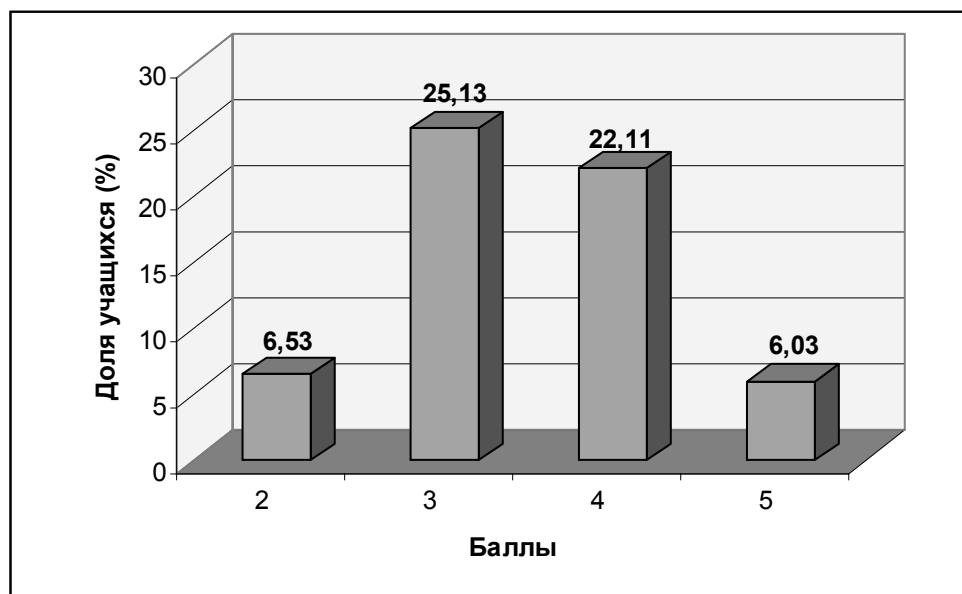
Итоговые протоколы проверки получены « 19 » июня 2005 года в 19-27 ч.

СРАВНИТЕЛЬНАЯ СТАТИСТИКА
результатов единого государственного экзамена по физике
в Республике Адыгея в 2003-2005 гг.

Код района	Район	Количество участников			Средний тестовый балл			Рейтинг по Республике Адыгея в 2005 году
		2003	2004	2005	2003	2004	2005	
01	Гиагинский	-	22	13	-	40,09	41,38	7
02	Кошехабльский	-	1	6	-	75,00	47,00	5
03	Красногвардейский	-	6	3	-	46,67	55,00	1
04	Майкопский	-	17	11	-	53,06	47,55	4
05	Тахтамукайский	-	18	9	-	43,33	37,44	8
06	Теучежский	-	-	3	-	-	33,00	9
07	Шовгеновский	-	7	4	-	38,29	45,00	6
08	г. Майкоп	-	117	66	-	54,32	54,14	2
09	г. Адыгейск	-	-	4	-	-	53,50	3
По Республике Адыгея:		-	188	119	-	50,76	49,67	

СТАТИСТИЧЕСКИЕ РЕЗУЛЬТАТЫ
единого государственного экзамена по физике в
Республике Адыгея в 2005 году
по пятибалльной шкале

Республика Адыгея – 119 чел.										
№ п/ п	Район	Число участников	баллы							
			2		3		4		5	
			чел.	%	чел.	%	чел.	%	чел.	%
1.	МО "Гиагинский район"	13	3	23,08	8	61,54	2	15,38	0	0,00
2.	МО "Кошехабльский район"	6	0	0,00	4	66,67	2	33,33	0	0,00
3.	МО "Красногвардейский район"	3	1	33,33	0	0,00	1	33,33	1	33,33
4.	МО "Майкопский район"	11	1	9,09	6	54,55	3	27,27	1	9,09
5.	МО "Тахтамукайский район"	9	4	44,44	4	44,44	1	11,11	0	0,00
6.	МО "Теучежский район"	3	2	66,67	1	33,33	0	0,00	0	0,00
7.	МО "Шовгеновский район"	4	0	0,00	4	100,00	0	0,00	0	0,00
8.	МО "Г. Майкоп"	66	2	3,03	22	33,33	32	48,48	10	15,15
9.	МО "Г. Адыгейск"	4	0	0,00	1	25,00	3	75,00	0	0,00
Всего:		119	13	6,53	50	25,13	44	22,11	12	6,03

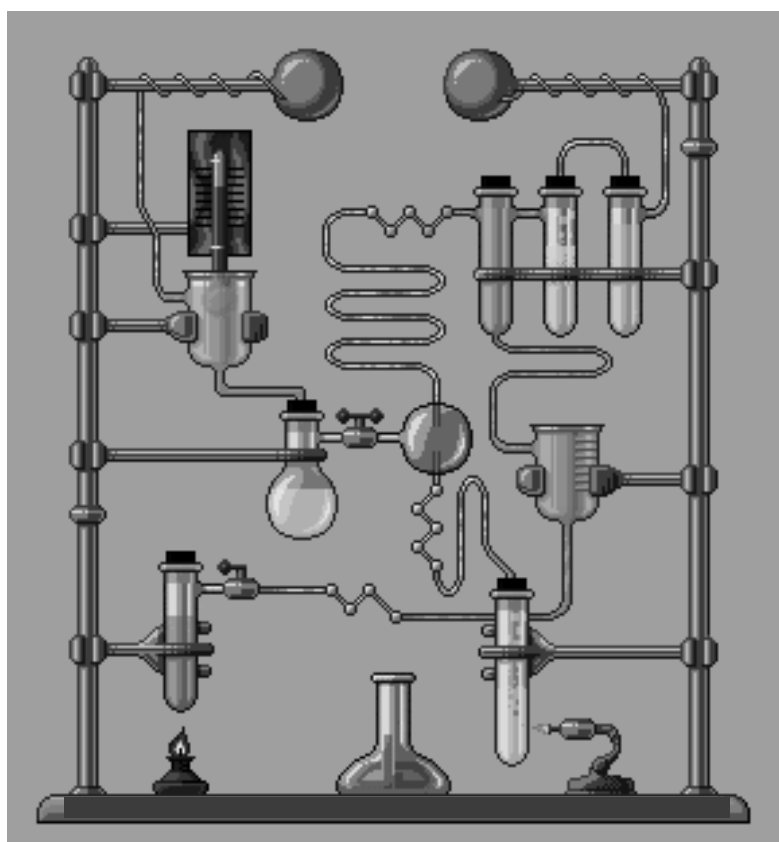


ЛУЧШИЕ РЕЗУЛЬТАТЫ ЕГЭ ПО ФИЗИКЕ В РЕСПУБЛИКЕ АДЫГЕЯ В 2005 ГОДУ

№ п/п	Школа *	Класс	Ф	И	О	Первичных баллов	Процентов верно выполненных заданий	Тестовый балл	Рейтинг	Оценка
1	407	11Б	Унанянц	Дмитрий	Витальевич	51	98	98	99,9	5
2	822	11М	Кудрявцев	Олег	Валентинович	49	94	91	99,7	5
3	807	11В	Ованесов	Арам	Меликович	44	84	79	97,9	5
4	822	11М	Сидоров	Михаил	Юрьевич	43	82	77	97,3	5
5	834	11И	Черных	Илья	Владимирович	42	80	76	96,7	5
6	834	11И	Сайфутдинов	Марат	Фаридович	40	76	73	95,1	5
7	834	11И	Шафоростов	Виталий	Александрович	40	76	73	95,1	5
8	301	11Б	Круменко	Максим	Андреевич	38	73	71	93,2	5
9	819	11В	Расколец	Елена	Сергеевна	38	73	71	93,2	5
10	803	11а	Тинский	Константин	Борисович	37	71	69	92	5
11	818	11	Бурденко	Александр	Иванович	37	71	69	92	5
12	822	11М	Федоренко	Дмитрий	Сергеевич	36	69	68	90,7	5
13	834	11С	Глушкова	Мария	Александровна	34	65	66	87,7	4
14	808	11М	Шадже	Инвер	Хазретович	32	61	64	84,2	4
15	816	11А	Погорелов	Артём	Игоревич	32	61	64	84,2	4
16	808	11М	Романенко	Вячеслав	Викторович	31	59	63	82,3	4
17	819	11В	Пышная	Мария	Анатолевна	31	59	63	82,3	4
18	834	11И	Романенко	Александр	Петрович	31	59	63	82,3	4
19	302	11Б	Уджухов	Каплан	Муратович	30	57	62	80,1	4
20	803	11Б	Кищенко	Петр	Владимирович	30	57	62	80,1	4
21	807	11А	Хизетин	Руслан	Муратович	30	57	62	80,1	4
22	813	11А	Дубовина	Ирина	Александровна	30	57	62	80,1	4
23	819	11В	Смагина	Александра	Михайловна	30	57	62	80,1	4
24	819	11В	Федорова	Татьяна	Александровна	30	57	62	80,1	4
25	822	11М	Феклистова	Анастасия	Германовна	30	57	62	80,1	4
26	834	11И	Исхакова	Дания	Равилевна	30	57	62	80,1	4
27	101	11А	Мареев	Семен	Александрович	29	55	61	77,8	4
28	817	11А	Полынцев	Юрий	Александрович	29	55	61	77,8	4
29	822	11Б	Токмаков	Павел	Васильевич	29	55	61	77,8	4
30	201	11Б	Тхакахов	Заур	Асланович	28	53	59	75,4	4
31	819	11В	Наумов	Алексей	Иванович	27	51	58	72,7	4
32	902	11В	Хунагов	Байзет	Хазретович	27	51	58	72,7	4
33	902	11Д	Чич	Мурат	Байзетович	27	51	58	72,7	4
34	802	11В	Бородин	Евгений	Владимирович	26	50	57	70,1	4
35	808	11М	Кзаков	Георгий	Александрович	26	50	57	70,1	4
36	822	11М	Причепа	Марьяна	Васильевна	26	50	57	70,1	4
37	828	11	Дуванский	Евгений	Александрович	26	50	57	70,1	4
38	903	11А	Чуяко	Рустам	Хамедович	26	50	57	70,1	4
39	206	11	Чигарькова	Екатерина	Юрьевна	25	48	56	67,3	4
40	834	11И	Конева	Ирина	Александровна	25	48	56	67,3	4
41	402	11А	Жидков	Ярослав	Николаевич	24	46	54	64,4	4
42	407	11Б	Жуков	Александр	Андреевич	24	46	54	64,4	4
43	808	11М	Логинов	Артём	Сергеевич	24	46	54	64,4	4
44	819	11В	Леонтьева	Татьяна	Владимировна	24	46	54	64,4	4
45	834	11И	Борисов	Игорь	Владимирович	24	46	54	64,4	4
46	805	11Б	Кондобаров	Антон	Борисович	23	44	53	61,3	4
47	805	11В	Притула	Виктория	Владимировна	23	44	53	61,3	4
48	819	11Б	Абрегова	Джанета	Каплановна	23	44	53	61,3	4
49	834	11С	Середкина	Анастасия	Сергеевна	23	44	53	61,3	4

* см. справочник кодов средних общеобразовательных учреждений Республики Адыгея

Химия



СРЕДНИЕ ПЕРВИЧНЫЕ БАЛЛЫ ЕГЭ 2004 Г. И ЕГЭ 2005 Г.

ХИМИЯ

Регион	Средний тестовый балл		Средний первичный балл, в % от максимума		Часть А Средняя доля верных ответов, в % от максимума		Часть В Средняя доля верных ответов, в % от максимума		Часть С Средняя доля верных ответов, в % от максимума	
	2005 г.	2004 г.	2005 г.	2004 г.	2005 г.	2004 г.	2005 г.	2004 г.	2005 г.	2004 г.
Адыгея	51,0	48,2	55,6	45,9	69,2	60,3	43,3	41,8	38,1	24,9
Башкирия	54,4	62,2	60,6	62,8	73,2	72,8	52,7	60,8	42,6	47,9
Горный Алтай	44,5	39,3	44,8	35,5	62,5	50,0	33,1	34,1	19,6	12,9
Кабардино-Балкария	52,5	47,5	58,0	45,7	72,1	61,4	47,9	42,4	38,3	22,0
Калмыкия	52,7	53,3	57,1	52,2	69,2	63,3	43,9	49,8	42,5	35,5
Карачаево-Черкессия	66,2	32,0	74,0	29,0	84,3	42,1	62,7	19,5	61,7	12,5
Коми	45,4		46,3		63,4		33,2		22,9	
Марий Эл	53,9	56,8	59,2	56,1	71,4	67,0	48,9	53,7	43,2	39,8
Мордовия	49,7	55,2	53,4	54,0	67,6	69,0	44,2	53,7	33,1	30,3
Якутия	40,4	36,5	38,7	32,9	53,6	46,6	26,6	27,2	18,8	13,5
Татарстан	44,4		44,8		59,9		35,8		23,1	
Тыва	37,5	31,5	34,1	26,6	49,6	40,7	19,7	21,3	14,0	6,7
Хакасия	49,1	47,8	52,3	45,3	68,7	57,6	37,2	46,0	31,2	25,5
Чувашия	54,4	56,9	60,7	56,3	72,6	68,2	51,6	53,6	44,2	38,6
Алтайский край	45,5	45,7	46,3	42,7	64,6	57,3	32,7	42,3	21,2	19,7
Краснодарский край	51,9	53,1	56,5	51,9	71,6	65,5	44,6	50,7	35,9	30,9
Красноярский край	45,6	45,0	46,1	42,0	63,7	56,0	30,7	41,3	23,0	20,1
Хабаровский край	44,3	44,5	44,3	41,5	62,4	56,8	29,2	40,4	20,0	17,5
Архангельская область	49,4	53,8	52,5	52,2	70,0	67,3	41,8	52,6	27,3	28,1
Астраханская область	50,8	53,1	54,6	51,7	69,9	64,9	41,9	50,2	34,3	31,5
Брянская область	54,9	62,0	60,6	62,1	73,3	71,1	45,9	58,8	45,8	49,2
Вологодская область	51,3		55,4		70,6		43,2		34,7	
Воронежская область	55,3	53,1	61,4	51,5	74,6	65,5	49,2	49,6	44,3	30,1
Ивановская область	45,6		46,4		62,6		34,2		24,1	
Калининградская область	51,8	56,0	56,4	54,8	71,5	67,5	43,3	54,3	36,6	35,0
Калужская область	55,7	60,6	62,8	60,5	77,2	71,8	52,1	59,3	42,9	43,2
Камчатская область	42,9	41,3	42,5	38,1	59,9	52,5	28,4	37,5	19,3	15,5
Кировская область	52,5	56,9	57,3	56,2	72,3	67,9	49,3	57,0	35,0	37,3
Костромская область	46,5	50,2	47,9	47,8	64,7	63,0	35,8	46,2	24,7	24,2
Курганская область		48,5		46,2		59,4		42,1		27,2
Курская область		55,3		54,0		65,6		53,7		35,6
Магаданская область	38,2	32,3	35,3	28,7	52,3	44,6	22,6	20,2	11,9	7,3
Московская область	51,0	50,7	54,7	48,5	68,2	61,6	40,8	44,8	38,0	29,2
Мурманская область	50,2	54,2	53,6	52,9	69,4	66,6	41,3	51,3	32,0	31,9
Новгородская область	55,0	61,4	60,7	61,5	75,2	72,1	49,0	60,6	41,0	44,9
Новосибирская область	43,3	41,3	43,7	38,6	59,0	52,8	28,8	34,9	24,4	17,8
Омская область	41,3	36,1	40,0	32,2	56,2	46,9	29,4	25,7	16,8	11,7
Оренбургская область	47,3	48,7	49,3	46,5	65,5	60,0	40,1	45,6	25,6	25,5
Пензенская область	50,5	50,2	53,9	48,0	67,7	60,4	41,4	42,8	36,0	30,5
Пермская область	49,8	52,3	53,2	50,8	69,1	63,8	44,1	49,5	29,9	30,7
Псковская область	53,8	59,5	59,7	59,1	75,9	73,8	48,1	59,7	37,3	35,4
Ростовская область	42,6	45,3	42,4	43,1	58,3	57,8	28,8	39,1	21,6	21,3
Самарская область	49,4	50,5	52,6	48,7	67,9	62,7	42,3	46,7	31,0	27,2
Сахалинская область	42,9	38,1	42,2	34,2	61,0	50,0	25,1	32,8	17,9	9,6
Смоленская область	53,0		58,3		73,7		46,5		37,3	
Тамбовская область	48,8		51,2		67,0		38,0		30,1	
Томская область	47,8	52,3	49,8	50,4	66,2	63,2	35,5	53,0	28,2	29,0
Тульская область	50,1		53,8		68,6		43,1		33,3	
Тюменская область	45,5	42,9	46,4	39,5	63,3	54,0	31,7	38,0	24,2	17,3
Ульяновская область	44,4	43,3	44,4	40,3	58,5	53,0	33,3	34,0	25,5	23,1
Челябинская область	53,3	53,8	58,3	52,3	72,3	65,2	48,5	50,5	38,7	32,6

Регион	Средний тестовый балл		Средний первичный балл, в % от максимума		Часть А Средняя доля верных ответов, в % от максимума		Часть В Средняя доля верных ответов, в % от максимума		Часть С Средняя доля верных ответов, в % от максимума	
	2005 г.	2004 г.	2005 г.	2004 г.	2005 г.	2004 г.	2005 г.	2004 г.	2005 г.	2004 г.
Читинская область	40,8	38,7	38,6	34,6	56,1	50,1	23,7	30,9	15,6	11,7
Москва		51,9		50,4		62,4		45,9		33,4
Еврейская АО	53,5	43,2	59,0	39,7	76,0	56,6	43,5	37,1	37,0	14,2
Агинский Бурятский АО	44,6	39,8	44,7	36,2	61,0	50,1	28,8	35,9	24,1	14,3
Коми-Пермяцкий АО		48,0		45,3		57,8		42,6		26,8
Таймырский АО	52,4	42,0	58,2	38,8	76,0	51,4	44,0	37,5	34,0	19,3
Ханты-Мансийский АО	43,1		42,3		60,3		28,3		17,8	
Всего по России	48,7	49,5	51,4	47,5	66,6	61,0	39,7	45,2	30,5	27,1

О Т Ч Е Т
проведения Единого Государственного Экзамена по химии

Дата проведения: 24 мая 2005 г.

1. Приняло участие в ЕГЭ по химии – 124 выпускника из 127 заявленных, в том числе по районам:

№ п/п	Район, город	Количество заявленных	Количество явившихся	Количество не явившихся
1.	Гиагинский	18	18 (100 %)	0
2.	Кошехабльский	8	8 (100 %)	0
3.	Красногвардейский	6	6 (100 %)	0
4.	Майкопский	8	8 (100 %)	0
5.	Тахтамукайский	12	12 (100 %)	0
6.	Теучежский	2	2 (100 %)	0
7.	Шовгеновский	2	2 (100 %)	0
8.	г. Майкоп	66	63 (95,5 %)	3
9.	г. Адыгейск	5	5 (100 %)	0
Всего:		127	124 (97,6 %)	4

2. Место проведения – Лицей № 19 г. Майкоп (ППЭ-085)

(385000, г. Майкоп, ул. Краснооктябрьская, 51)

Руководитель ППЭ-085 – Жданова Е.А.

Количество аудиторий в ППЭ-085 – 9.

3. Апелляций по процедуре проведения ЕГЭ не поступило.

4. Для проверки заданий части «С» привлекалось 5 экспертов.

5. Для проверки части «С» экспертам было выдано 114 работ из 123, что составило 92,7 %.

В 9 работах выпускники не приступили к выполнению заданий части «С», что составляет 7,3 % от общего количества работ.

6. Для оценки 3 работ потребовалась проверка третьего эксперта, что составило 2,6 % от количества проверенных работ.

7. Время окончания обработки всех бланков ЕГЭ и протоколов проверки работ членами предметной комиссии по химии - 24.05.2005 года в 23-15 ч.

8. Время отправки результатов обработки бланков в Федеральный Центр тестирования
25.05.2005 года в 09-26 ч.

9. Получение результатов ЕГЭ по химии.

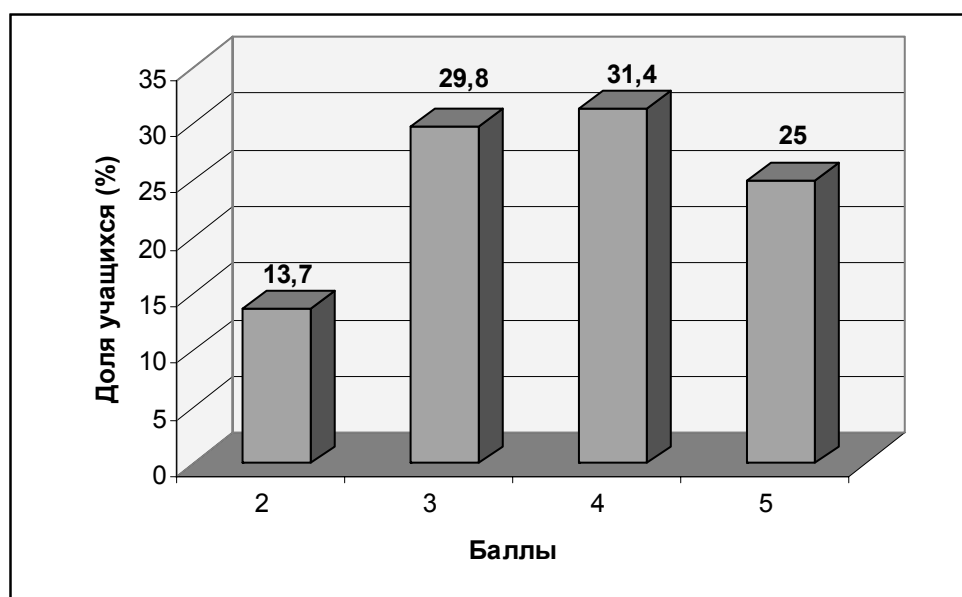
Итоговые протоколы проверки получены « 30 » мая 2005 года в 00-06 ч.

СРАВНИТЕЛЬНАЯ СТАТИСТИКА
единого государственного экзамена по химии
в Республике Адыгея в 2003-2005 гг.

Код района	Район	Количество участников			Средний тестовый балл			Рейтинг по Республике Адыгея в 2005 году
		2003	2004	2005	2003	2004	2005	
01	Гиагинский	14	14	18	30,36	47,36	47,44	6
02	Кошехабльский	5	7	8	40,00	42,71	36,38	9
03	Красногвардейский	3	1	6	29,33	42,00	52,33	4
04	Майкопский	9	14	8	51,86	43,93	40,75	8
05	Тахтамукайский	11	6	12	46,64	48,17	53,75	3
06	Теучежский	0	0	2	-	-	42,50	7
07	Шовгеновский	16	11	2	26,64	35,73	52,00	5
08	г. Майкоп	74	93	63	53,36	50,92	54,35	2
09	г. Адыгейск	2	0	5	57,00	-	56,80	1
По Республике Адыгея:		132	146	124	46,40	48,20	51,02	

СТАТИСТИЧЕСКИЕ РЕЗУЛЬТАТЫ
единого государственного экзамена по химии в
Республике Адыгея в 2005 году
по пятибалльной шкале

Республика Адыгея – 124 чел.										
№ п/ п	Район	Число участников	баллы							
			2		3		4		5	
			чел.	%	чел.	%	чел.	%	чел.	%
1.	МО "Гиагинский район"	18	3	16,7	7	38,9	6	33,3	2	11,1
2.	МО "Кошехабльский район"	8	4	50	3	37,5	0	0	1	12,5
3.	МО "Красногвардейский район"	6	0	0	2	33,3	3	50	1	16,7
4.	МО "Майкопский район"	8	3	37,5	4	50	1	12,5	0	0
5.	МО "Тахтамукайский район"	12	1	8,3	3	25	3	25	5	41,7
6.	МО "Теучежский район"	2	0	0	1	50	1	50	0	0
7.	МО "Шовгеновский район"	2	1	50	0	0	0	0	1	50
8.	МО "Г. Майкоп"	63	5	7,9	16	25,4	22	34,9	20	31,7
9.	МО "Г. Адыгейск"	5	0	0	1	20	3	60	1	20
Всего:		124	17	13,7	37	29,8	39	31,4	31	25,0



ЛУЧШИЕ РЕЗУЛЬТАТЫ ЕГЭ ПО ХИМИИ В РЕСПУБЛИКЕ АДЫГЕЯ В 2005 ГОДУ

№ п/п	Школа *	Класс	Ф	И	О	Первичных баллов	Процентов верно выполненных заданий	Тестовый балл	Рейтинг	Оценка
1	805	11А	Столяр	Роман	Иванович	61	93	81	98,60	5
2	834	11С	Донденко	Артем	Борисович	61	93	81	98,60	5
3	819	11А	Емтыль	Нафсета	Пшимафовна	60	92	78	97,90	5
4	706	11А	Унароков	Пшимаф	Батербиевич	59	90	76	97,00	5
5	803	11А	Дарьин	Евгений	Владимирович	59	90	76	97,00	5
6	834	11С	Шпак	Мария	Алексеевна	59	90	76	97,00	5
7	506	11Б	Костина	Анастасия	Дмитриевна	58	89	74	96,00	5
8	201	11А	Киржинова	Аминат	Асланбиевна	57	87	72	94,90	5
9	502	11А	Тлецерук	Аминет	Адамовна	57	87	72	94,90	5
10	810	11А	Кузнецова	Ольга	Павловна	57	87	72	94,90	5
11	807	11Г	Айвазов	Владимир	Артурович	56	86	70	93,70	5
12	822	11А	Снахо	Нафисет	Адамовна	56	86	70	93,70	5
13	101	11Б	Стамболцян	Эмма	Вардановна	55	84	69	92,30	5
14	823	11А	Сидорцов	Игорь	Васильевич	55	84	69	92,30	5
15	901	11Б	Хот	Элона	Ильясовна	55	84	69	92,30	5
16	807	11Г	Султанова	Гюльназ	Камиловна	54	83	67	90,90	5
17	834	11И	Самусейко	Виталий	Юрьевич	54	83	67	90,90	5
18	302	11В	Боровик	Максим	Сергеевич	53	81	66	89,40	5
19	802	11А	Камович	Элеонора	Александровна	53	81	66	89,40	5
20	805	11В	Сиюхова	Майя	Евгеньевна	53	81	66	89,40	5
21	817	11А	Смолин	Алексей	Алексеевич	53	81	66	89,40	5
22	834	11И	Танасиенко	Татьяна	Александровна	53	81	66	89,40	5
23	506	11В	Чермит	Руслан	Хизирович	52	80	65	87,80	5
24	807	11Г	Тхатль	Рузана	Аслановна	52	80	65	87,80	5
25	810	11А	Седиков	Евгений	Евгеньевич	52	80	65	87,80	5
26	811	11А	Клецовский	Александр	Сергеевич	52	80	65	87,80	5
27	106	11А	Батюк	Екатерина	Александровна	51	78	64	86,30	5
28	502	11Б	Бекух	Ирина	Насрединовна	51	78	64	86,30	5
29	506	11Б	Фролова	Ксения	Андреевна	51	78	64	86,30	5
30	819	11Б	Абрегова	Джанета	Каплановна	51	78	64	86,30	5
31	819	11Б	Глазкова	Кристина	Геннадьевна	51	78	64	86,30	5
32	817	11В	Фетисов	Дмитрий	Александрович	50	76	63	84,60	4
33	304	11Б	Ачмиз	Саида	Баричевна	49	75	62	82,80	4
34	103	11А	Черкова	Ольга	Валерьевна	48	73	61	80,90	4
35	403	11	Меркулова	Наталья	Владимировна	48	73	61	80,90	4
36	822	11Б	Хакуринов	Заур	Юрьевич	48	73	61	80,90	4
37	834	11С	Середкина	Анастасия	Сергеевна	48	73	61	80,90	4
38	902	11А	Джамирзе	Саида	Азметовна	48	73	61	80,90	4
39	803	11А	Гулиашвили	Нино	Иосифовна	47	72	60	79,20	4
40	803	11А	Рудимов	Евгений	Геннадьевич	47	72	60	79,20	4
41	805	11Б	Паков	Адам	Рамазанович	47	72	60	79,20	4
42	811	11А	Фастунова	Маргарита	Владимировна	47	72	60	79,20	4
43	101	11Б	Нагоева	Дианна	Довлетовна	46	70	59	77,30	4
44	511	11	Хатит	Марина	Кадырбечевна	46	70	59	77,30	4
45	819	11Б	Сторожева	Ксения	Николаевна	46	70	59	77,30	4
46	902	11Б	Ташу	Зарема	Алиевна	46	70	59	77,30	4
47	109	11А	Скрипинец	Галина	Васильевна	45	69	58	75,40	4
48	315	11А	Туренко	Надежда	Николаевна	45	69	58	75,40	4
49	803	11А	Баженова	Екатерина	Викторовна	45	69	58	75,40	4
50	819	11Б	Ненашев	Никита	Владимирович	44	67	57	73,50	4

* см. справочник кодов средних общеобразовательных учреждений Республики Адыгея

Биология



СРЕДНИЕ ПЕРВИЧНЫЕ БАЛЛЫ ЕГЭ 2004 Г. И ЕГЭ 2005 Г.

БИОЛОГИЯ

Регион	Средний тестовый балл		Средний первичный балл, в % от максимума		Часть А Средняя доля верных ответов, в % от максимума		Часть В Средняя доля верных ответов, в % от максимума		Часть С Средняя доля верных ответов, в % от максимума	
	2005 г.	2004 г.	2005 г.	2004 г.	2005 г.	2004 г.	2005 г.	2004 г.	2005 г.	2004 г.
Адыгея	49,6	52,3	51,8	52,4	62,7	58,8	45,5	41,2	30,7	36,6
Горный Алтай	45,2	46,0	45,7	42,9	56,8	51,3	38,2	26,8	25,4	23,0
Кабардино-Балкария	51,8	50,7	55,5	50,0	67,3	58,2	50,8	39,6	30,8	27,7
Калмыкия	49,3	51,1	51,7	50,9	62,7	58,2	47,1	41,1	29,1	31,0
Карачаево-Черкессия	57,1	41,8	60,9	36,9	72,2	44,7	55,6	24,0	38,1	16,8
Карелия	51,7	54,6	55,3	56,2	66,2	62,6	49,7	47,5	33,6	38,8
Коми	47,9		49,8		61,3		45,1		25,7	
Марий Эл	55,6	55,1	60,9	56,7	68,8	61,5	57,9	45,2	44,1	46,9
Мордовия	56,3	60,1	61,7	63,8	70,7	70,6	61,3	57,4	39,9	43,8
Якутия	43,3	44,8	42,9	41,4	51,8	49,5	37,9	28,2	25,4	20,6
Тыва	41,7	42,7	40,5	38,2	50,1	47,1	35,0	20,3	22,1	17,6
Удмуртия		53,9		55,2		61,3		44,4		39,9
Хакасия	49,1	48,9	51,5	47,6	62,5	56,3	44,1	31,2	31,4	26,7
Чувашия	57,3	57,4	63,4	60,0	72,4	64,7	61,7	49,8	42,7	49,5
Алтайский край	47,7	47,9	49,6	46,0	60,6	55,5	42,6	29,3	28,8	22,6
Краснодарский край	52,1	51,3	55,9	51,0	66,8	58,2	49,8	40,3	34,9	31,8
Красноярский край	46,4	46,7	47,6	44,1	58,3	52,8	39,8	27,4	28,5	23,4
Хабаровский край	45,7	47,3	46,5	45,1	57,8	54,4	39,5	28,0	25,0	22,4
Архангельская область	50,2	53,0	53,2	53,8	65,5	61,2	49,4	45,6	26,3	32,7
Брянская область	48,9		51,2		64,1		45,3		24,8	
Волгоградская область	50,1	49,9	52,9	48,9	64,7	57,1	47,7	39,7	28,7	25,8
Вологодская область	51,5	53,3	55,2	54,0	66,2	61,7	48,3	44,1	34,4	32,6
Воронежская область	55,5		60,6		71,3		56,4		38,3	
Ивановская область	47,9		49,7		61,2		43,9		26,9	
Калининградская область	50,7	52,6	53,9	53,2	65,7	60,0	47,4	43,2	30,9	35,0
Калужская область	52,7	54,6	56,8	56,2	68,2	63,5	51,8	48,0	33,4	35,5
Камчатская область	47,0	48,3	48,5	46,4	62,0	57,2	40,4	31,9	22,6	17,3
Кировская область	57,6	57,2	64,0	59,9	73,7	65,8	62,6	50,0	41,6	45,1
Костромская область	52,3	54,5	56,4	56,0	67,0	62,2	49,7	45,8	36,8	40,3
Курская область	51,0	50,8	54,4	50,4	64,4	60,7	51,2	46,1	32,4	16,9
Ленинградская область		52,8		52,7		58,0		44,6		38,5
Магаданская область	43,0	44,7	42,5	41,1	54,2	50,6	34,3	23,4	21,5	17,8
Московская область	45,7	46,6	46,3	44,1	57,6	51,8	40,4	32,5	24,0	23,7
Мурманская область	52,6	53,3	56,8	54,2	68,8	61,3	51,8	44,8	32,2	34,9
Новгородская область	53,9	55,4	58,6	57,7	70,5	65,3	53,9	49,7	33,8	35,8
Новосибирская область	44,4	44,8	44,6	41,1	56,2	51,7	42,3	25,0	18,4	13,6
Оренбургская область	49,3	49,5	51,8	48,4	62,1	55,6	49,0	35,8	28,9	30,8
Пензенская область	52,5	51,7	56,6	51,7	66,0	57,8	52,3	39,2	37,3	37,7
Псковская область	52,2	54,5	56,2	56,2	68,0	63,8	51,8	46,0	31,3	35,3
Ростовская область	43,1	46,9	42,7	44,4	55,2	52,4	35,0	32,5	18,7	23,0
Самарская область	51,7	50,8	55,4	50,3	65,8	57,4	52,8	38,9	32,0	31,8
Сахалинская область	45,2	43,7	45,7	39,5	56,8	48,0	36,8	22,9	26,8	19,5
Свердловская область	50,6		53,8		65,3		48,6		30,4	
Смоленская область	51,9	54,7	55,8	56,3	67,1	63,6	51,5	48,2	31,9	35,7
Тамбовская область	50,1		52,9		64,9		47,7		28,4	
Томская область	48,6	49,6	50,7	48,5	62,4	58,6	42,9	30,9	29,1	23,7
Тульская область	50,3		53,4		64,6		48,0		30,7	
Тюменская область	49,4	46,5	51,9	43,9	61,7	50,8	49,9	30,8	29,8	27,2
Челябинская область	53,1	52,1	57,4	52,3	67,4	58,7	54,8	40,5	35,4	36,6
Читинская область	47,3	46,1	48,9	43,2	59,0	51,5	40,2	26,5	31,9	24,1
Москва		53,8		54,6		61,2		42,6		38,3

Регион	Средний тестовый балл		Средний первичный балл, в % от максимума		Часть А Средняя доля верных ответов, в % от максимума		Часть В Средняя доля верных ответов, в % от максимума		Часть С Средняя доля верных ответов, в % от максимума	
	2005 г.	2004 г.	2005 г.	2004 г.	2005 г.	2004 г.	2005 г.	2004 г.	2005 г.	2004 г.
Еврейская АО	46,6	46,7	47,7	44,0	58,6	53,0	39,1	26,3	28,8	22,7
Агинский Бурятский АО	46,8	46,7	48,1	44,1	58,5	53,6	40,0	27,0	30,0	20,9
Ненецкий АО	52,8		56,8		67,0		55,7		32,4	
Таймырский АО	38,2	49,2	35,2	48,0	48,0	56,0	25,9	38,1	12,4	25,9
Ханты-Мансийский АО	47,2	47,3	48,8	45,0	60,8	53,8	42,4	33,2	25,1	21,4
Чукотский АО	46,1		47,1		60,9		37,4		22,1	
Всего по России	49,5	50,0	52,1	49,1	62,8	56,7	47,0	36,7	30,3	29,6

О Т Ч Е Т
проведения Единого Государственного Экзамена по биологии

Дата проведения: 28 мая 2005 г.

1. Приняло участие в ЕГЭ по биологии – 280 выпускников из 289 заявленных, в том числе по районам:

№ п/п	Район, город	Количество заявленных	Количество явившихся	Количество не явившихся
1.	Гиагинский	49	49 (100 %)	0
2.	Кошехабльский	20	20 (100 %)	0
3.	Красногвардейский	24	24 (100 %)	0
4.	Майкопский	27	26 (96,3 %)	1
5.	Тахтамукайский	10	10 (100 %)	0
6.	Теучежский	9	9 (100 %)	0
7.	Шовгеновский	29	27 (93,1 %)	2
8.	г. Майкоп	108	102 (94,4 %)	6
9.	г. Адыгейск	13	13 (100 %)	0
Всего:		289	280 (96,9 %)	9

2. Место проведения – Лицей № 19 г. Майкоп (ППЭ-085)

(385000, г. Майкоп, ул. Краснооктябрьская, 51)

Руководитель ППЭ-085 – Жданова Е.А.

Количество аудиторий в ППЭ-085 – 18.

3. Апелляций по процедуре проведения ЕГЭ не поступило.

4. Для проверки заданий части «С» привлекалось 5 экспертов.

5. Для проверки части «С» экспертам было выдано 254 работы из 274, что составило 92,7 %.

В 20 работах выпускники не приступили к выполнению заданий части «С», что составляет 7,3 % от общего количества работ.

6. Для оценки 5 работ потребовалась проверка третьего эксперта, что составило 2,0 % от количества проверенных работ.

7. Время окончания обработки всех бланков ЕГЭ и протоколов проверки работ членами предметной комиссии по биологии - 28.05.2005 года в 23-45 ч.

8. Время отправки результатов обработки бланков в Федеральный Центр тестирования

28.05.2005 года в 23-50 ч.

9.Получение результатов ЕГЭ по биологии.

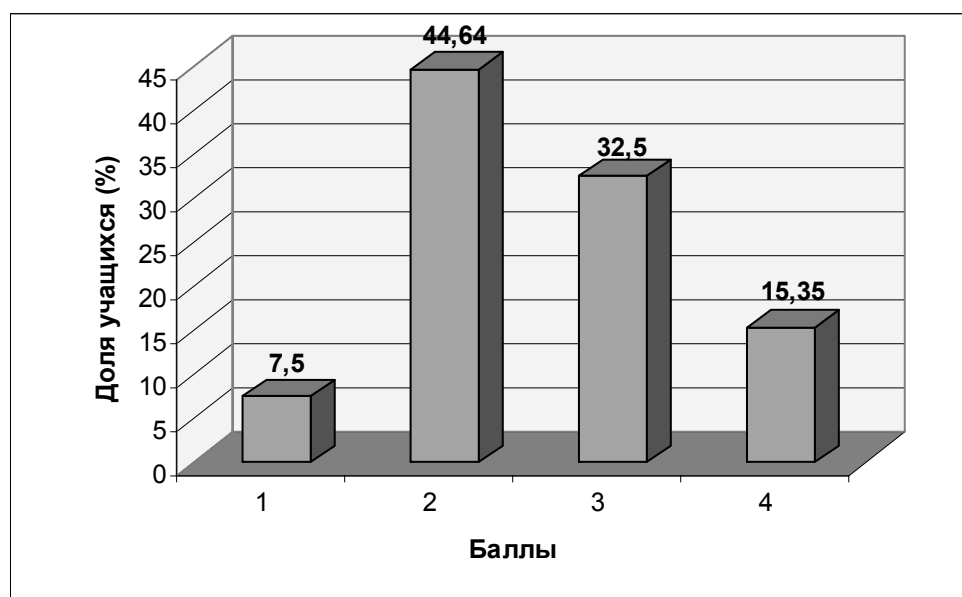
Итоговые протоколы проверки получены « 1 » июня 2005 года в 23-39 ч.

СРАВНИТЕЛЬНАЯ СТАТИСТИКА
результатов единого государственного экзамена по биологии
в Республике Адыгея в 2003-2005 гг.

Код района	Район	Количество участников			Средний тестовый балл			Рейтинг по Республике Адыгея в 2005 году
		2003	2004	2005	2003	2004	2005	
01	Гиагинский	29	22	49	46,21	49,50	49,98	4
02	Кошехабльский	37	22	20	43,84	45,00	41,65	7
03	Красногвардейский	9	11	24	38,22	44,27	47,33	5
04	Майкопский	45	38	26	49,42	50,45	44,35	6
05	Тахтамукайский	21	9	10	44,57	56,67	56,50	2
06	Теучежский	13	1	9	32,77	56,00	38,22	9
07	Шовгеновский	57	37	27	37,35	46,97	40,59	8
08	г. Майкоп	129	95	102	55,17	58,48	54,60	3
09	г. Адыгейск	6	9	13	34,67	46,56	57,31	1
По Республике Адыгея:		346	244	280	46,92	52,30	49,61	

СТАТИСТИЧЕСКИЕ РЕЗУЛЬТАТЫ
единого государственного экзамена по биологии в
Республике Адыгея в 2005 году
по пятибалльной шкале

Республика Адыгея – 280 чел.										
№ п/п	Район	Число участников	баллы							
			2		3		4		5	
			чел.	%	чел.	%	чел.	%	чел.	%
1.	МО "Гиагинский район"	49	2	4,08	23	46,94	19	38,78	5	10,20
2.	МО "Кошехабльский район"	20	3	15,00	11	55,00	6	30,00	0	0,00
3.	МО "Красногвардейский район"	24	3	12,5	12	50,00	7	29,1	2	8,30
4.	МО "Майкопский район"	26	1	3,85	17	65,38	7	26,92	1	3,85
5.	МО "Тахтамукайский район"	10	0	0,00	5	50,00	2	20,00	3	30,00
6.	МО "Теучежский район"	9	3	33,33	3	33,33	3	33,33	0	0,00
7.	МО "Шовгеновский район"	27	5	18,52	17	62,96	5	18,52	0	0,00
8.	МО "Г. Майкоп"	102	3	2,94	34	33,33	38	37,25	27	26,47
9.	МО "Г. Адыгейск"	13	1	7,69	3	23,07	4	30,76	5	38,46
Всего:		280	21	7,50	125	44,64	91	32,50	43	15,35



ЛУЧШИЕ РЕЗУЛЬТАТЫ ЕГЭ ПО БИОЛОГИИ В РЕСПУБЛИКЕ АДЫГЕЯ В 2005 ГОДУ

№ п/п	Школа *	Класс	Ф	И	О	Первичных баллов	Процентов верно выполненных заданий	Тестовый балл	Рейтинг	Оценка
1	502	11А	Глецерук	Аминет	Адамовна	66	100	100	100	5
2	101	11Б	Анашкина	Ольга	Александровна	65	98	98	99,9	5
3	511	11	Хатит	Марина	Кадырбечевна	65	98	98	99,9	5
4	822	11А	Снахо	Нафисет	Адамовна	65	98	98	99,9	5
5	902	11Б	Ташу	Зарема	Алиевна	65	98	98	99,9	5
6	822	11Б	Ситимова	Замира	Руслановна	61	92	81	99,2	5
7	302	11В	Боровик	Максим	Сергеевич	60	90	79	98,8	5
8	811	11А	Фастунова	Маргарита	Владимировна	60	90	79	98,8	5
9	822	11Б	Хачак	Сусана	Аслановна	60	90	79	98,8	5
10	904	11А	Тхатль	Инвер	Алиевич	60	90	79	98,8	5
11	302	11Б	Климова	Екатерина	Александровна	59	89	76	98,2	5
12	822	11М	Панькова	Екатерина	Викторовна	59	89	76	98,2	5
13	902	11А	Джамирзе	Саида	Азметовна	58	87	74	97,5	5
14	103	11А	Черкова	Ольга	Валерьевна	57	86	73	96,7	5
15	412	11А	Калуцков	Александр	Александрович	57	86	73	96,7	5
16	803	11А	Рудимов	Евгений	Геннадьевич	57	86	73	96,7	5
17	817	11В	Фетисов	Дмитрий	Александрович	57	86	73	96,7	5
18	822	11А	Полякова	Яна	Сергеевна	57	86	73	96,7	5
19	822	11А	Рогачева	Маргарита	Владимировна	57	86	73	96,7	5
20	834	11И	Самусейко	Виталий	Юрьевич	57	86	73	96,7	5
21	834	11С	Донденко	Артем	Борисович	57	86	73	96,7	5
22	901	11Б	Хот	Элона	Ильясовна	57	86	73	96,7	5
23	802	11А	Даурова	Алла	Заурбиевна	56	84	71	95,7	5
24	807	11Г	Тхатль	Рузана	Аслановна	56	84	71	95,7	5
25	817	11В	Куликова	Анна	Леонидовна	56	84	71	95,7	5
26	903	11А	Браук	Оксана	Юриевна	56	84	71	95,7	5
27	803	11Б	Арасланова	Светлана	Робертовна	55	83	70	94,7	5
28	811	11А	Клецовский	Александр	Сергеевич	55	83	70	94,7	5
29	819	11А	Емтыль	Нафсета	Пшимафовна	55	83	70	94,7	5
30	822	11Б	Макарчук	Сергей	Михайлович	55	83	70	94,7	5
31	822	11Б	Хакуринов	Заур	Юрьевич	55	83	70	94,7	5
32	106	11А	Батюк	Екатерина	Александровна	54	81	69	93,5	5
33	803	11А	Дарьин	Евгений	Владимирович	54	81	69	93,5	5
34	807	11Г	Султанова	Гюльназ	Камиловна	54	81	69	93,5	5
35	834	11С	Шпак	Мария	Алексеевна	54	81	69	93,5	5
36	811	11А	Черников	Дмитрий	Сергеевич	53	80	68	92,2	5
37	101	11Б	Цибутавичуте	Гражина	Риманто	52	78	67	90,8	5
38	803	11А	Баженова	Екатерина	Викторовна	52	78	67	90,8	5
39	101	11Б	Нагоева	Дианна	Довлетовна	51	77	66	89,3	5
40	502	11Б	Бекух	Ирина	Насрединовна	51	77	66	89,3	5
41	819	11Б	Ненашев	Никита	Владимирович	51	77	66	89,3	5
42	822	11Б	Шехетль	Светлана	Мугдиновна	51	77	66	89,3	5
43	835	11А	Кожухаров	Максим	Сергеевич	51	77	66	89,3	5
44	105	11А	Анацкая	Татьяна	Викторовна	50	75	65	87,6	4
45	201	11А	Киржинова	Аминат	Асланбиевна	50	75	65	87,6	4
46	207	11А	Завадина	Татьяна	Николаевна	50	75	65	87,6	4
47	810	11А	Кузнецова	Ольга	Павловна	50	75	65	87,6	4
48	817	11А	Смолин	Алексей	Алексеевич	50	75	65	87,6	4
49	101	11А	Корнилишина	Маргарита	Вадимовна	49	74	64	85,9	4
50	416	11А	Кириллова	Яна	Юрьевна	49	74	64	85,9	4
51	822	11В	Чич	Нальбий	Исмаилович	49	74	64	85,9	4

* см. справочник кодов средних общеобразовательных учреждений Республики Адыгея

II ВОЛНА 2005 год

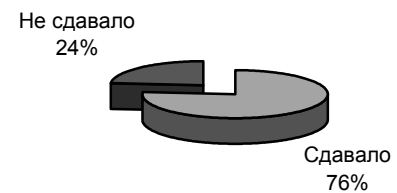
***ПЕРИОД ВСТУПИТЕЛЬНЫХ ИСПЫТАНИЙ В
ОБРАЗОВАТЕЛЬНЫЕ УЧРЕЖДЕНИЯ СРЕДНЕГО
И ВЫСШЕГО ПРОФЕССИОНАЛЬНОГО
ОБРАЗОВАНИЯ***



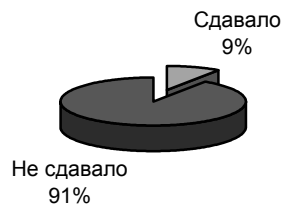
ДОЛЯ УЧАЩИХСЯ, СДАВШИХ ЕГЭ В 2005 ГОДУ

КОЛИЧЕСТВО АБИТУРИЕНТОВ, СДАВШИХ ЕГЭ В 2005 ГОДУ В ПЕРИОД ВСТУПИТЕЛЬНЫХ ИСПЫТАНИЙ В ОБРАЗОВАТЕЛЬНЫЕ УЧРЕЖДЕНИЯ СРЕДНЕГО И ВЫСШЕГО ПРОФЕССИОНАЛЬНОГО ОБРАЗОВАНИЯ		
Предмет	Сдавало	Средний тестовый балл
Русский язык	931	38,49
Математика	114	40,37
Физика	68	38,10
Химия	112	41,21
Биология	301	45,43
Всего абитуриентов	1220	

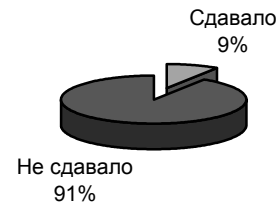
Русский язык



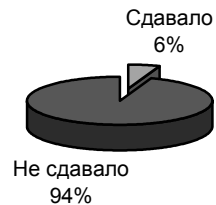
Математика



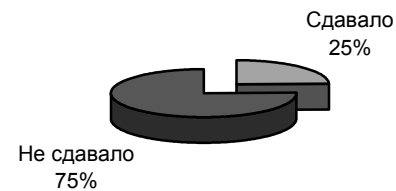
Химия



Физика



Биология



Распределение тестовых баллов по результатам ЕГЭ в Республике Адыгея

по состоянию на 01.08.2005

Предмет	Диапазон тестовых баллов																		Средний балл	Всего участников			
	0-10		ноя.20		21-30		31-40		41-50		51-60		61-70		71-80		81-90			91-100		чел.	%
	чел.	%	чел.	%	чел.	%	чел.	%	чел.	%	чел.	%	чел.	%	чел.	%	чел.	%					
Русский язык	9	0,97	64	6,87	179	19,23	276	29,65	237	25,46	118	12,67	41	4,40	7	0,75	0	0,00	0	0,00	38,49	931	76,31
Математика	5	4,39	5	4,39	24	21,05	20	17,54	25	21,93	30	26,32	4	3,51	1	0,88	0	0,00	0	0,00	40,37	114	9,34
Физика	1	1,47	2	2,94	14	20,59	22	32,35	19	27,94	8	11,76	1	1,47	1	1,47	0	0,00	0	0,00	38,10	68	5,57
Химия	0	0,00	3	2,68	28	25,00	27	24,11	27	24,11	16	14,29	5	4,46	5	4,46	1	0,89	0	0,00	41,21	112	9,18
Биология	1	0,33	3	1,00	24	7,97	99	32,89	74	24,58	54	17,94	30	9,97	9	2,99	6	1,99	1	0,33	45,43	301	24,67

*Предметы, сдаваемые
участниками ЕГЭ, имеющими
право на зачисление по
результатам вступительного
испытания профильной
направленности*

О Т Ч Е Т

проведения Единого государственного экзамена по предметам, сдаваемым участниками ЕГЭ, имеющими право на зачисление по результатам вступительного испытания профильной направленности

Дата проведения: 18 июля 2005 г.

1. Приняло участие в ЕГЭ:

- по физике – 6 выпускников из 6 заявленных, что составило 100,0 %.
- по биологии – 31 выпускник из 32 заявленных, что составило 96,9 %.

2. Место проведения ЕГЭ:

– по физике:

Майкопский государственный технологический университет, (ППЭ-882)
(385000, г. Майкоп, ул. Пушкина, 177)

Руководитель ППЭ-882 – Жданова Е.А.

Количество аудиторий в ППЭ-882 – 1.

– по биологии:

Адыгейский республиканский институт повышения квалификации, (ППЭ-888)
(385000, г. Майкоп, ул. Ленина, 15)

Руководитель ППЭ-888 – Довгопол М.М.

Количество аудиторий в ППЭ-888 – 1.

3. Апелляций по процедуре проведения ЕГЭ не поступило.

4. Для проверки заданий части «С» привлекалось:

- по физике 3 эксперта;
- по биологии 5 экспертов.

5. Для проверки части «С» экспертам было выдано:

- по физике: 5 работ из 6, что составило 83,3 %.
- по биологии: 31 работ из 31, что составило 100,0 %.

В 1 работе по физике абитуриент не приступил к выполнению заданий части «С», что составляет 16,7 % от общего количества работ.

6. Проверка третьего эксперта не потребовалась.

7. Время окончания обработки всех бланков ЕГЭ и протоколов проверки работ членами предметной комиссии по физике и биологии - 18.07.2005 года в 19-50 ч.

8. Время отправки результатов обработки бланков в Федеральный Центр тестирования
18.07.2005 года в 20-00 ч.

9.Получение результатов ЕГЭ по физике и биологии.

Итоговые протоколы проверки получены:

– по физике: « 19 » июля 2005 года в 22-45 ч.


– по биологии: « 20 » июля 2005 года в 10-41 ч.

10. Средний тестовый балл:

– по физике: **41,50.**

– по биологии: **65,06.**

Русский язык



О Т Ч Е Т

проведения Единого государственного экзамена по русскому языку

Дата проведения: 21 июля 2005 г.

1. Приняло участие в ЕГЭ по русскому языку – 925 выпускников из 1 062, что составило 87,1 %.

2. Место проведения – 5 ППЭ на территории Республики Адыгея:

№ п/п	Код ПП Э	Местоположение ППЭ	Абитуриенты, фамилии которых начинаются на буквы	Количество экзаменуемых
1.	881	Адыгейский государственный университет, г. Майкоп, ул. Университетская, 208 Тел.: (8772) – 57-02-73, 52-13-75	"А" – "З"	333
2.	882	Майкопский государственный технологический университет, г. Майкоп, ул. Пушкина, 177 Тел.: (8772) – 57-00-11, 52-30-08	"И" – "К"	150
3.	883	Эколого-биологический лицей № 35 г. Майкопа г. Майкоп, ул. Пионерская, 532 Тел.: (8772)- 57-21-84	"С" – "Ф"	173
4.	884	СОШ № 11 г. Майкопа г. Майкоп, ул. 12 Марта, 144А Тел.: (8772) 55-78-50, 55-77-80	"Х" – "Я"	164
5.	885	Лицей № 19 г. Майкопа г. Майкоп, ул. Краснооктябрьская, 51 Тел.: (8772) 2-46-42	"Л" – "Р"	242

Количество аудиторий во всех ППЭ – 64.

3. Апелляций по процедуре проведения ЕГЭ не поступило.

4. Для проверки заданий части «С» привлекалось 23 эксперта.

5. Для проверки части «С» экспертам было выдано 708 работ из 925, что составило 76,5 %.

В 217 работах выпускники не приступили к выполнению заданий части «С», что составляет 23,5 % от общего количества работ.

6. Для оценки 1 работы потребовалась проверка третьего эксперта, что составило 0,14 % от количества проверенных работ.

7. Время окончания обработки всех бланков ЕГЭ и протоколов проверки работ членами предметной комиссии по русскому языку - 23.07.2005 года в 12-00 ч.

8. Время отправки результатов обработки бланков в Федеральный Центр тестирования

23.07.2005 года в 12-30 ч.

9.Получение результатов ЕГЭ по русскому языку.

Итоговые протоколы проверки получены « 25 » июля 2005 года в 12-56 ч.

10. Средний тестовый балл: **38,48.**

УЧЩИЕ РЕЗУЛЬТАТЫ ЕГЭ ПО РУССКОМУ ЯЗЫКУ В РЕСПУБЛИКЕ АДЫГЕЯ В 2005 ГОДУ

№ п/п	ОУ *	Ф	И	О	Первичных баллов	Процентов верно выполненных заданий	Тестовый балл	Рейтинг	Оценка
1	1001	Лобанова	Евгения	Сергеевна	53	89	77	97,3	5
2	1011	Намиток	Алим	Муратович	53	89	77	97,3	5
3	1011	Хачак	Сусана	Аслановна	53	89	77	97,3	5
4	1001	Свиридчук	Мария	Васильевна	52	88	75	96,1	5
5	1011	Гашоков	Султан	Муратович	51	86	73	94,7	5
6	1001	Берзегова	Асета	Муратовна	50	84	71	93,2	5
7	1011	Гашокова	Лейла	Муратовна	50	84	71	93,2	5
8	1001	Коваленко	Анна	Анатольевна	49	83	69	91,4	5
9	1001	Мисюра	Ирина	Геннадьевна	49	83	69	91,4	5
10	1001	Сапунова	Анна	Владимировна	49	83	69	91,4	5
11	1011	Тхатль	Рузана	Аслановна	49	83	69	91,4	5
12	1001	Джагарян	Ирина	Рачикова	48	81	67	89,5	4
13	1011	Кайтмесова	Аида	Хасанбиевна	48	81	67	89,5	4
14	1001	Киржинова	Фатима	Азаматовна	48	81	67	89,5	4
15	1001	Тюльпарова	Елена	Нурбиевна	48	81	67	89,5	4
16	1001	Шекультиров	Артур	Нурбиевич	48	81	67	89,5	4
17	1011	Блягоз	Мурат	Асланбиевич	47	79	65	87,3	4
18	1001	Капина	Александра	Георгиевна	47	79	65	87,3	4
19	1001	Раковская	Елена	Александровна	47	79	65	87,3	4
20	1011	Ситимова	Замира	Руслановна	47	79	65	87,3	4
21	1002	Щербакова	Алевтина	Юрьевна	47	79	65	87,3	4
22	1012	Юрьева	Юлия	Владимировна	47	79	65	87,3	4
23	1001	Антонович	Юлия	Виленовна	46	77	64	85	4
24	1011	Арутюнова	Роксана	Артуровна	46	77	64	85	4
25	1001	Вавринюк	Юрий	Васильевич	46	77	64	85	4
26	1001	Георгадзе	Андро	Симонович	46	77	64	85	4
27	1001	Гребенщикова	Елена	Александровна	46	77	64	85	4
28	1001	Пак	Ольга	Олеговна	46	77	64	85	4
29	1001	Плюснина	Анастасия	Сергеевна	46	77	64	85	4
30	1001	Тлюняева	Марина	Станиславовна	46	77	64	85	4
31	1001	Биджева	Мадина	Юрьевна	45	76	62	82,5	4
32	1002	Блинова	Татьяна	Валерьевна	45	76	62	82,5	4
33	1001	Гусева	Екатерина	Сергеевна	45	76	62	82,5	4
34	1002	Козлицкая	Анна	Сергеевна	45	76	62	82,5	4
35	1011	Нехай	Тимур	Азметович	45	76	62	82,5	4
36	1002	Свистунова	Елена	Станиславовна	45	76	62	82,5	4
37	1001	Уджуху	Рузанна	Кималевна	45	76	62	82,5	4
38	1002	Беданок	Сусанна	Аслановна	44	74	61	79,9	4
39	1001	Болокова	Мадина	Мухаджировна	44	74	61	79,9	4
40	1007	Валитова	Алина	Фиделевна	44	74	61	79,9	4
41	1001	Виноградова	Галина	Николаевна	44	74	61	79,9	4
42	1011	Гадагатль	Анзаур	Айдамырович	44	74	61	79,9	4
43	1001	Данелян	Кристина	Артавазовна	44	74	61	79,9	4
44	1001	Денисенко	Любовь	Александровна	44	74	61	79,9	4
45	1001	Таякина	Наталья	Владимировна	44	74	61	79,9	4
46	1001	Цикушева	Заира	Нальбиевна	44	74	61	79,9	4
47	1002	Чамок	Мурат	Юрьевич	44	74	61	79,9	4
48	1011	Чехани	Нино	Рамазовна	44	74	61	79,9	4

* см. справочник кодов высших и средних образовательных учреждений Республики Адыгея

Математика



О Т Ч Е Т

проведения Единого государственного экзамена по математике

Дата проведения: 18 июля 2005 г.

1. Приняло участие в ЕГЭ по математике – 112 выпускников из 146 заявленных, что составило 76,7 %.

2. Место проведения – Майкопский государственный технологический университет, (ППЭ-882)

(385000, г. Майкоп, ул. Пушкина, 177)

Руководитель ППЭ-882 – Жданова Е.А.

Количество аудиторий в ППЭ-882 – 9.

3. Апелляций по процедуре проведения ЕГЭ не поступило.

4. Для проверки заданий части «С» привлекалось 7 экспертов.

5. Для проверки части «С» экспертам было выдано 54 работы из 112, что составило 48,21 %.

В 58 работах выпускники не приступили к выполнению заданий части «С», что составляет 51,79 % от общего количества работ.

6. Проверка третьего эксперта не потребовалась.

7. Время окончания обработки всех бланков ЕГЭ и протоколов проверки работ членами предметной комиссии по математике - 18.07.2005 года в 19-50 ч.

8. Время отправки результатов обработки бланков в Федеральный Центр тестирования

18.07.2005 года в 20-00 ч.

9. Получение результатов ЕГЭ по математике.

Итоговые протоколы проверки получены « 20 » июля 2005 года в 17-50 ч.

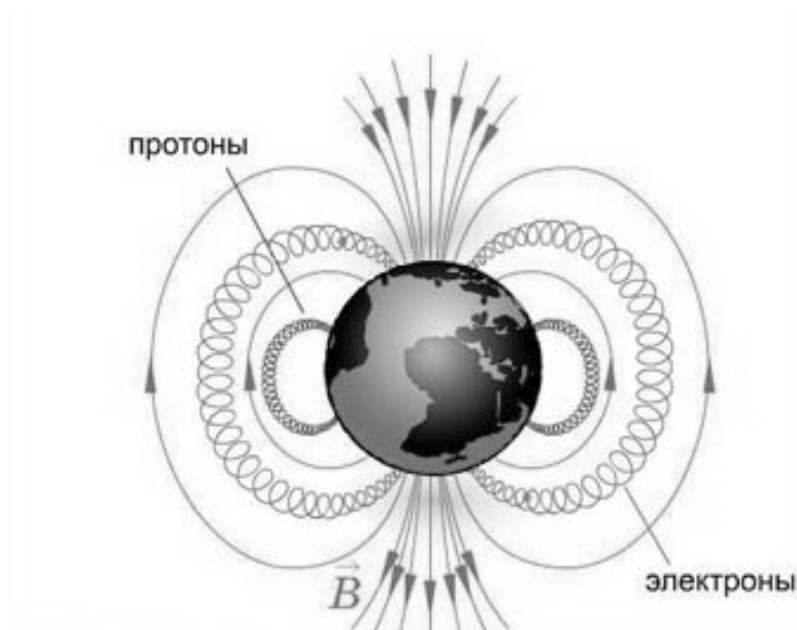
10. Средний тестовый балл: **40,49.**

ЛУЧШИЕ РЕЗУЛЬТАТЫ ЕГЭ ПО МАТЕМАТИКЕ В РЕСПУБЛИКЕ АДЫГЕЯ В 2005 ГОДУ

№ п/п	ОУ *	Ф	И	О	Первичных баллов	Процентов верно выполненных заданий	Тестовый балл	Рейтинг	Оценка
1	1001	Раковская	Елена	Александровна	20	54	72	91,4	4
2	1001	Гусева	Екатерина	Сергеевна	16	43	64	80,9	4
3	1001	Сазонова	Оксана	Валерьевна	16	43	64	80,9	4
4	1001	Бережная	Анна	Викторовна	15	40	61	77,1	4
5	1001	Меркулов	Дмитрий	Викторович	15	40	61	77,1	4
6	1001	Макаров	Сергей	Юрьевич	14	37	59	72,8	4
7	1001	Орешкин	Владимир	Алексеевич	14	37	59	72,8	4
8	1001	Пыткин	Григорий	Геннадьевич	14	37	59	72,8	4
9	1001	Шапошникова	Екатерина	Владимировна	14	37	59	72,8	4
10	1001	Шевченко	Станислав	Сергеевич	14	37	59	72,8	4
11	1002	Щербак	Алевтина	Юрьевна	14	37	59	72,8	4
12	1001	Гусев	Борис	Владимирович	13	35	56	67,9	4
13	1001	Денисенко	Борис	Сергеевич	13	35	56	67,9	4
14	1001	Джемелинская	Яна	Александровна	13	35	56	67,9	4
15	1007	Ковалёва	Евгения	Юрьевна	13	35	56	67,9	4
16	1001	Кулыга	Владимир	Григорьевич	13	35	56	67,9	4
17	1001	Мкртычян	Владимир	Александрович	13	35	56	67,9	4
18	1002	Ободенко	Сергей	Яковлевич	13	35	56	67,9	4
19	1001	Чистяков	Игорь	Николаевич	13	35	56	67,9	4
20	1002	Беликова	Олеся	Владимировна	12	32	54	62,5	4
21	1001	Борздун	Сергей	Михайлович	12	32	54	62,5	3
22	1007	Гедин	Борис	Анатолевич	12	32	54	62,5	3
23	1002	Егоров	Константин	Владимирович	12	32	54	62,5	4
24	1002	Мамаев	Тимур	Гаджимагомедович	12	32	54	62,5	3
25	1001	Романов	Ярослав	Игоревич	12	32	54	62,5	3
26	1002	Синяев	Петр	Олегович	12	32	54	62,5	3
27	1001	Совко	Алевтина	Аркадьевна	12	32	54	62,5	4
28	1001	Соловьянов	Иван	Викторович	12	32	54	62,5	3
29	1002	Алибердова	Светлана	Довлетбиевна	11	29	51	56,8	3
30	1001	Давидьян	Кристина	Михайловна	11	29	51	56,8	3
31	1001	Ефимова	Нелли	Романовна	11	29	51	56,8	3
32	1001	Квасникова	Татьяна	Юрьевна	11	29	51	56,8	3
33	1001	Лунегов	Ярослав	Сергеевич	11	29	51	56,8	3
34	1002	Суглин	Антон	Анатолевич	11	29	51	56,8	3
35	1001	Турыгин	Андрей	Юрьевич	11	29	51	56,8	3

* см. справочник кодов высших и средних образовательных учреждений Республики Адыгея

Физика



О Т Ч Е Т

проведения Единого государственного экзамена по физике

Дата проведения: 29 июля 2005 г.

1. Приняло участие в ЕГЭ по физике – 62 выпускника из 97 заявленных, что составило 63,9 %.

2. Место проведения – Адыгейский государственный университет (ППЭ-881)

(385000, г. Майкоп, ул. Университетская, 208)

Руководитель ППЭ-881 – Журавель А.А.

Количество аудиторий в ППЭ-881 – 6.

3. Апелляций по процедуре проведения ЕГЭ не поступило.

4. Для проверки заданий части «С» привлекалось 4 эксперта.

5. Для проверки части «С» экспертам было выдано 18 работ из 62, что составило 29,0 %.

В 44 работах выпускники не приступили к выполнению заданий части «С», что составляет 71,0 % от общего количества работ.

6. Проверка третьего эксперта не потребовалась.

7. Время окончания обработки всех бланков ЕГЭ и протоколов проверки работ членами предметной комиссии по физике - 29.07.2005 года в 17-20 ч.

8. Время отправки результатов обработки бланков в Федеральный Центр тестирования

29.07.2005 года в 17-30 ч.

9. Получение результатов ЕГЭ по физике.

Итоговые протоколы проверки получены « 31 » июля 2005 года в 20-43 ч.

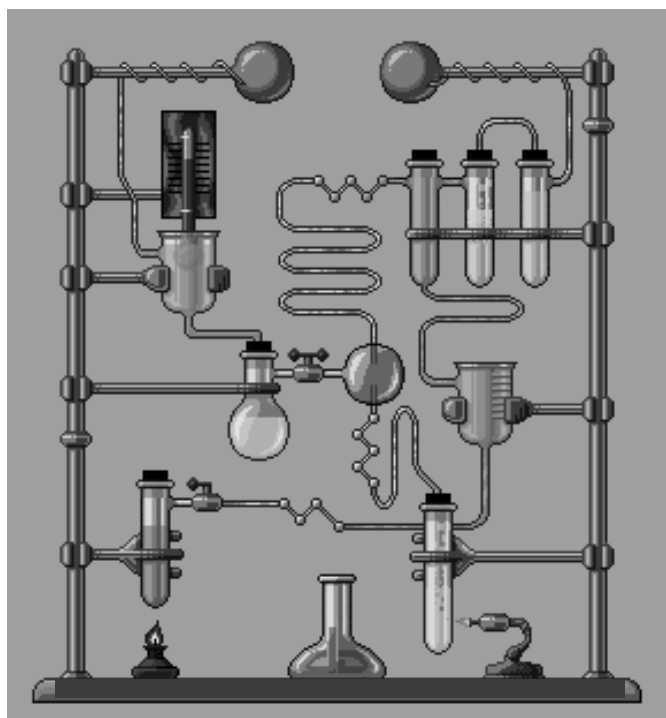
10. Средний тестовый балл: **37,77.**

ЛУЧШИЕ РЕЗУЛЬТАТЫ ЕГЭ ПО ФИЗИКЕ В РЕСПУБЛИКЕ АДЫГЕЯ В 2005 ГОДУ

№ п/п	ОУ *	Ф	И	О	Первичных баллов	Процентов верно выполненных заданий	Тестовый балл	Рейтинг	Оценка
1	1001	Агержанов	Мурат	Мухамедович	40	76	73	95,1	5
2	1001	Агержанова	Анжела	Мухамедовна	32	61	64	84,2	4
3	1002	Хатков	Нурбий	Схатбиевич	28	53	59	75,4	4
4	1001	Куцев	Александр	Юрьевич	26	50	57	70,1	4
5	1001	Кабан	Рамазан	Айдамирович	24	46	54	64,4	4
6	1002	Кабан	Теймур	Сафдинович	24	46	54	64,4	4
7	1001	Дауров	Асхад	Асланбечевич	23	44	53	61,3	4
8	1002	Сирченко	Татьяна	Юрьевна	22	42	52	58	4
9	1002	Зеленина	Виолетта	Николаевна	21	40	51	54,6	4
10	1001	Чистяков	Игорь	Николаевич	20	38	49	51	3
11	1002	Бжассо	Заур	Аминович	19	36	48	47,2	3
12	1002	Ланин	Антон	Николаевич	18	34	46	43,4	3
13	1001	Роженцов	Александр	Александрович	18	34	46	43,4	3
14	1001	Сторожева	Ксения	Николаевна	18	34	46	43,4	3
15	1001	Хачмамук	Пшимаф	Нурбиевич	18	34	46	43,4	3
16	1001	Алексеев	Роман	Александрович	17	32	44	39,4	3
17	1002	Егоров	Константин	Владимирович	17	32	44	39,4	3
18	1001	Бурлаков	Виталий	Вячеславович	16	30	43	35,3	3
19	1001	Литинский	Сергей	Александрович	16	30	43	35,3	3
20	1002	Печуркин	Николай	Александрович	16	30	43	35,3	3
21	1001	Бутченко	Алексей	Юрьевич	15	28	41	31,1	3
22	1002	Ломп	Алексей	Александрович	15	28	41	31,1	3
23	1001	Оганьян	Андрей	Валерьевич	15	28	41	31,1	3
24	1001	Рябовол	Владимир	Александрович	15	28	41	31,1	3
25	1001	Шевченко	Станислав	Сергеевич	15	28	41	31,1	3

* см. справочник кодов высших и средних образовательных учреждений Республики Адыгея

Химия



О Т Ч Е Т

проведения Единого государственного экзамена по химии

Дата проведения: 27 июля 2005 г.

1. Приняло участие в ЕГЭ по химии – 110 выпускника из 144 заявленных, что составило 76,4 %.

2. Место проведения – Майкопский государственный технологический университет, (ППЭ-882) (385000, г. Майкоп, ул. Пушкина, 177)

Руководитель ППЭ-882 – Жданова Е.А.

Количество аудиторий в ППЭ-882 – 9.

3. Апелляций по процедуре проведения ЕГЭ не поступило.

4. Для проверки заданий части «С» привлекалось 4 эксперта.

5. Для проверки части «С» экспертам было выдано 97 работ из 110, что составило 88,2 %.

В 13 работах выпускники не приступили к выполнению заданий части «С», что составляет 11,8 % от общего количества работ.

6. Для оценки 4 работ потребовалась проверка третьего эксперта, что составило 4,1 % от количества проверенных работ.

7. Время окончания обработки всех бланков ЕГЭ и протоколов проверки работ членами предметной комиссии по химии - 27.07.2005 года в 20-20 ч.

8. Время отправки результатов обработки бланков в Федеральный Центр тестирования
27.07.2005 года в 20-30 ч.

9. Получение результатов ЕГЭ по химии.

Итоговые протоколы проверки получены « 29 » июля 2005 года в 22-10 ч.

10. Средний тестовый балл: **41,08.**

ЛУЧШИЕ РЕЗУЛЬТАТЫ ЕГЭ ПО ХИМИИ В РЕСПУБЛИКЕ АДЫГЕЯ В 2005 ГОДУ

№ п/п	ОУ *	Ф	И	О	Первичных баллов	Процентов верно выполненных заданий	Тестовый балл	Рейтинг	Оценка
1	1011	Гашоков	Султан	Муратович	63	96	89	99,6	5
2	1011	Тешева	Суанда	Руслановна	60	92	78	97,9	5
3	1011	Нехай	Тимур	Азметович	59	90	76	97	5
4	1001	Хакуз	Элла	Адамовна	59	90	76	97	5
5	1011	Гадагатль	Анзаур	Айдэмырович	57	87	72	94,9	5
6	1011	Чеучева	Саида	Халидовна	57	87	72	94,9	5
7	1011	Кайтмесова	Аида	Хасанбиевна	56	86	70	93,7	5
8	1011	Ханахок	Диана	Хазретовна	54	83	67	90,9	5
9	1011	Чесебиев	Шумаф	Асланович	51	78	64	86,3	5
10	1011	Дмитриева	Екатерина	Александровна	48	73	61	80,9	4
11	1001	Калуцков	Александр	Александрович	47	72	60	79,2	4
12	1011	Тазаян	Эдкар	Гегамович	45	69	58	75,4	4
13	1011	Тараканова	Мария	Геннадьевна	45	69	58	75,4	4
14	1001	Нехай	Лариса	Аслановна	44	67	57	73,5	4
15	1011	Ситимова	Замира	Руслановна	44	67	57	73,5	4
16	1011	Намиток	Алим	Муратович	43	66	56	71,5	4
17	1011	Блягоз	Мурат	Асланбиевич	40	61	54	65,2	4
18	1011	Гашокова	Лейла	Муратовна	40	61	54	65,2	4
19	1011	Ефремов	Михаил	Евгеньевич	40	61	54	65,2	4
20	1011	Азнаурова	Кириякия	Петровна	38	58	53	63,3	4
21	1011	Ожев	Бислан	Валерьевич	38	58	53	63,3	4
22	1001	Тхаркахова	Марьяна	Аслановна	39	60	53	63,3	4
23	1011	Хачак	Сусана	Аслановна	38	58	53	63,3	4
24	1011	Мкртчян	Ованес	Мартунович	37	56	52	59	4
25	1011	Швецова	Эльвира	Сергеевна	37	56	52	59	4
26	1001	Анашкина	Ольга	Александровна	36	55	51	57	4
27	1001	Бочкарева	Марина	Юрьевна	34	52	50	54,9	4
28	1001	Корник	Галина	Геннадьевна	35	53	50	54,9	4
29	1011	Лысенко	Мария	Евгеньевна	35	53	50	54,9	4
30	1011	Ушакова	Алина	Вячеславовна	34	52	50	54,9	4
31	1011	Арутюнова	Роксана	Артуровна	33	50	49	50,3	3
32	1011	Беляева	Евгения	Александровна	32	49	48	48,1	3
33	1011	Полянский	Егор	Константинович	32	49	48	48,1	3
34	1001	Абазова	Елена	Анатольевна	31	47	47	45,9	3
35	1011	Керефова	Марина	Магамедовна	31	47	47	45,9	3
36	1001	Полтавская	Наталья	Александровна	31	47	47	45,9	3
37	1001	Козенко	Татьяна	Александровна	29	44	46	43,6	3
38	1001	Савченко	Алина	Александровна	29	44	46	43,6	3
39	1001	Тхабисимова	Нуриет	Махмудовна	29	44	46	43,6	3
40	1001	Шхалахов	Айдамир	Аскербиевич	30	46	46	43,6	3
41	1001	Уджуху	Рузанна	Кималевна	28	43	45	38,9	3
42	1001	Шехетль	Светлана	Мугдиновна	28	43	45	38,9	3
43	1001	Башкатова	Анна	Владимировна	27	41	44	36,7	3
44	1001	Водождок	Марьяна	Нурбиевна	27	41	44	36,7	3
45	1011	Тхабисимов	Асланбек	Джирасланович	27	41	44	36,7	3
46	1011	Тхабисимова	Фатима	Аслановна	26	40	43	34,5	3
47	1011	Шевацукова	Асиет	Нальбиевна	26	40	43	34,5	3

* см. справочник кодов высших и средних образовательных учреждений Республики Адыгея

Биология



О Т Ч Е Т

проведения Единого государственного экзамена по биологии

Дата проведения: 25 июля 2005 г.

1. Приняло участие в ЕГЭ по биологии – 269 выпускников из 295 заявленных, что составило 91,2 %.

2. Место проведения – Адыгейский государственный университет (ППЭ-881)

(385000, г. Майкоп, ул. Университетская, 208)

Руководитель ППЭ-881 – Журавель А.А.

Количество аудиторий в ППЭ-881 – 14.

3. Апелляций по процедуре проведения ЕГЭ не поступило.

4. Для проверки заданий части «С» привлекалось 5 экспертов.

5. Для проверки части «С» экспертам была выдана 241 работа из 269, что составило 89,6 %.

В 28 работах выпускники не приступили к выполнению заданий части «С», что составляет 11,4 % от общего количества работ.

6. Проверка третьего эксперта не потребовалась.

7. Время окончания обработки всех бланков ЕГЭ и протоколов проверки работ членами предметной комиссии по биологии - 25.07.2005 года в 22-50 ч.

8. Время отправки результатов обработки бланков в Федеральный Центр тестирования
25.07.2005 года в 23-00 ч.

9. Получение результатов ЕГЭ по биологии.

Итоговые протоколы проверки получены « 27 » июля 2005 года в 20-05 ч.

10. Средний тестовый балл: **43,21**.

ЛУЧШИЕ РЕЗУЛЬТАТЫ ЕГЭ ПО БИОЛОГИИ В РЕСПУБЛИКЕ АДЫГЕЯ В 2005 ГОДУ

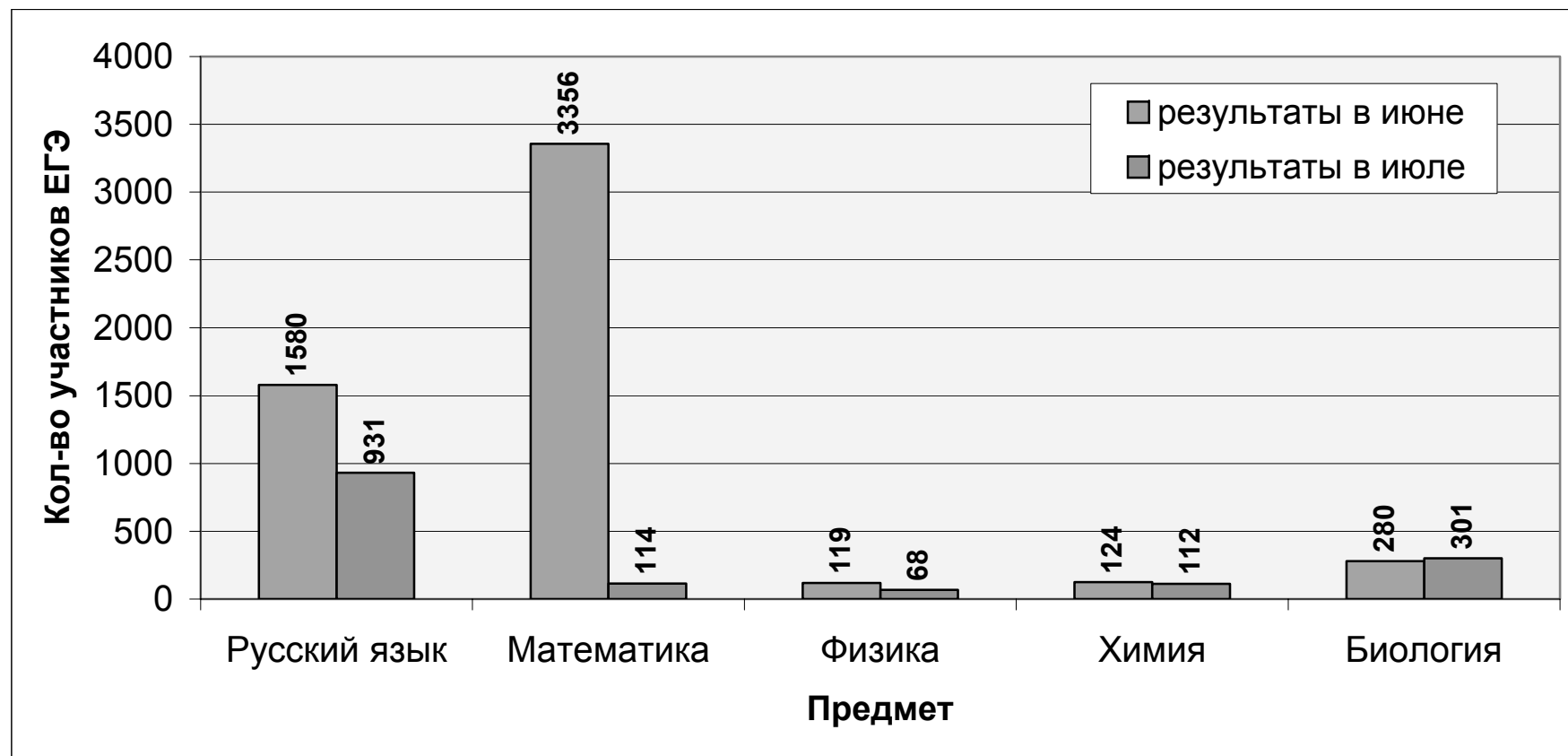
№ п/п	ОУ *	Ф	И	О	Первичных баллов	Процентов верно выполненных заданий	Тестовый балл	Рейтинг	Оценка
1	1011	Нехай	Тимур	Азметович	64	96	93	99,9	5
2	1011	Гашоков	Султан	Муратович	62	93	84	99,6	5
3	1011	Гашокова	Лейла	Муратовна	62	93	84	99,6	5
4	1011	Ханахок	Диана	Хазретовна	61	92	81	99,2	5
5	1011	Гадагатль	Анзаур	Айдэмырович	60	90	79	98,8	5
6	1011	Тараканова	Мария	Геннадьевна	60	90	79	98,8	5
7	1011	Чесебиев	Шумаф	Асланович	56	84	71	95,7	5
8	1001	Корник	Галина	Геннадьевна	55	83	70	94,7	5
9	1011	Ефремов	Михаил	Евгеньевич	53	80	68	92,2	5
10	1001	Дрижакова	Екатерина	Андреевна	52	78	67	90,8	5
11	1006	Коробкина	Ольга	Сергеевна	52	78	67	90,8	5
12	1001	Абазова	Елена	Анатолевна	51	77	66	89,3	5
13	1011	Дмитриева	Екатерина	Александровна	51	77	66	89,3	5
14	1011	Тлевцежева	Лариса	Зульевна	51	77	66	89,3	5
15	1011	Панкратова	Ирина	Григорьевна	49	74	64	85,9	4
16	1011	Седиков	Евгений	Евгеньевич	49	74	64	85,9	4
17	1011	Чеучева	Саида	Халидовна	49	74	64	85,9	4
18	1011	Блягоз	Мурат	Асланбиевич	48	72	63	84,1	4
19	1011	Керефова	Марина	Магамедовна	48	72	63	84,1	4
20	1011	Ожев	Бислан	Валерьевич	48	72	63	84,1	4
21	1011	Арутюнова	Роксана	Артуровна	47	71	62	82,2	4
22	1001	Нехай	Лариса	Аслановна	46	69	61	80,2	4
23	1001	Париева	Екатерина	Павловна	46	69	61	80,2	4
24	1011	Цатурян	Валерий	Грачикович	46	69	61	80,2	4
25	1011	Швецова	Эльвира	Сергеевна	46	69	61	80,2	4
26	1011	Гедгафова	Рузана	Юрьевна	45	68	60	78,1	4
27	1011	Старцева	Кристина	Юрьевна	45	68	60	78,1	4
28	1011	Гинько	Лариса	Валентиновна	44	66	59	76	4
29	1011	Напижев	Рустам	Бисланович	44	66	59	76	4
30	1001	Уджуху	Рузанна	Кималевна	44	66	59	76	4
31	1011	Лысенко	Мария	Евгеньевна	43	65	58	73,9	4
32	1011	Тазаян	Эдкар	Гегамович	43	65	58	73,9	4
33	1011	Хуако	Замира	Инверовна	43	65	58	73,9	4
34	1011	Гаунов	Рамир	Рамазанович	42	63	57	71,6	4
35	1011	Аутлева	Зарема	Баракетовна	41	62	56	69,3	4
36	1001	Богомоллов	Александр	Иванович	41	62	56	69,3	4
37	1001	Ковалева	Инна	Алексеевна	41	62	56	69,3	4
38	1011	Маньков	Денис	Романович	41	62	56	69,3	4
39	1001	Губенко	Татьяна	Юрьевна	40	60	55	67	4
40	1001	Козенко	Татьяна	Александровна	40	60	55	67	4
41	1001	Немцев	Роман	Петрович	40	60	55	67	4
42	1001	Схаляхо	Саида	Сафербиевна	40	60	55	67	4
43	1001	Топоркова	Алиса	Андриановна	40	60	55	67	4
44	1006	Трошина	Анастасия	Васильевна	40	60	55	67	4

* см. справочник кодов высших и средних образовательных учреждений Республики Адыгея

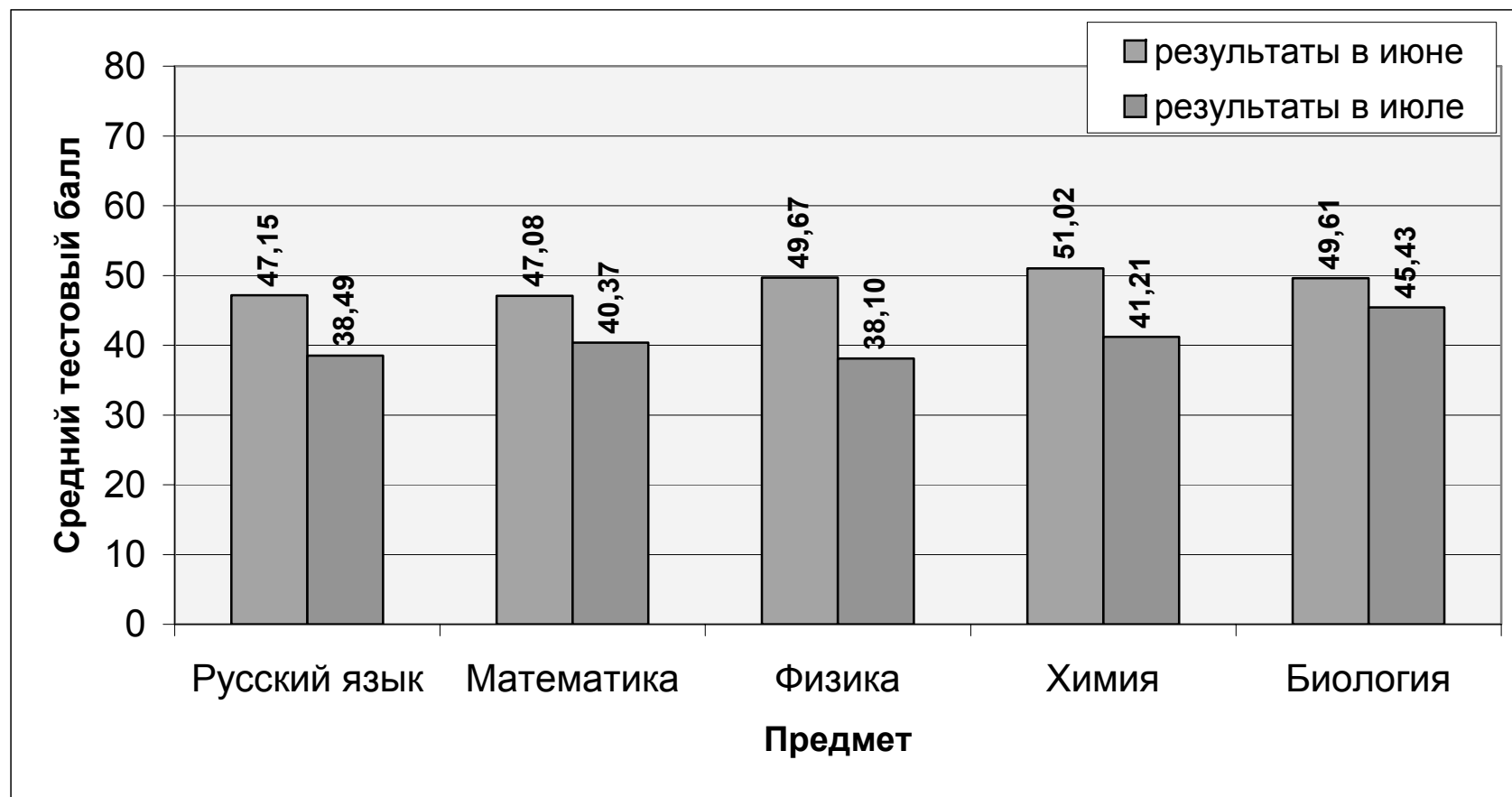
*Сравнительные
характеристики результатов
сдачи экзаменов в I и II волне в
Республике Адыгея в 2005 году*



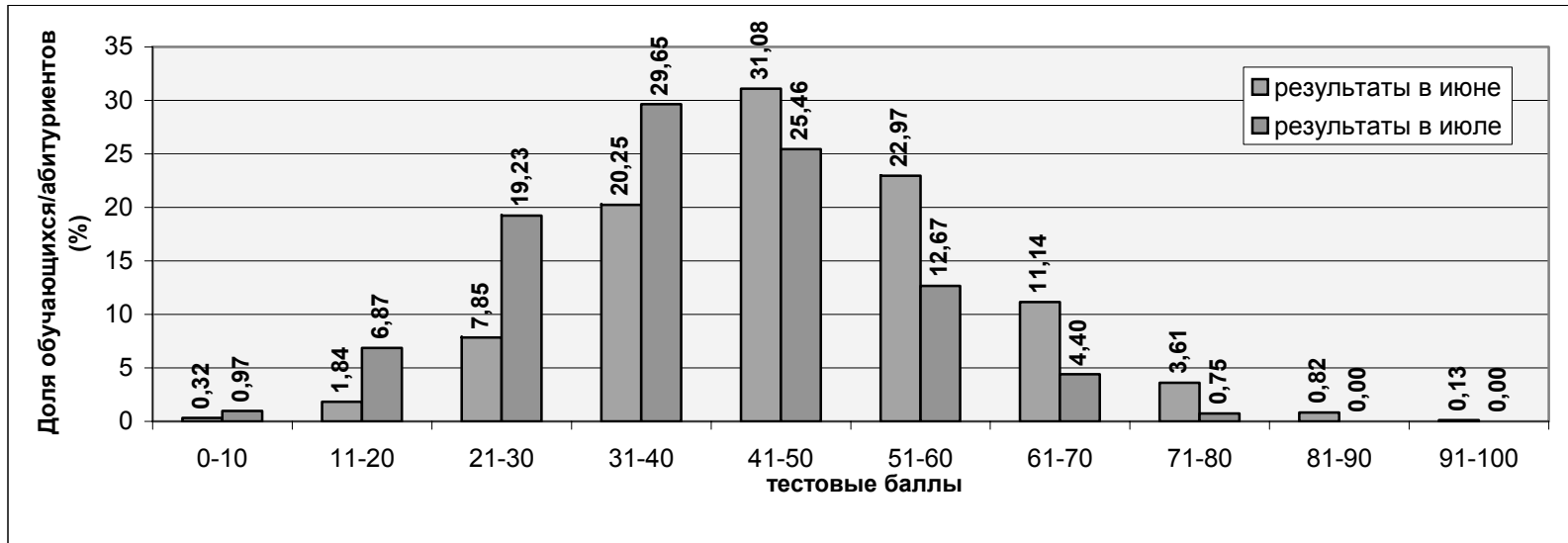
**СРАВНИТЕЛЬНАЯ ХАРАКТЕРИСТИКА ПО КОЛИЧЕСТВУ УЧАСТНИКОВ ЕГЭ В ИЮНЕ И ИЮЛЕ
В РЕСПУБЛИКЕ АДЫГЕЯ В 2005 ГОДУ**



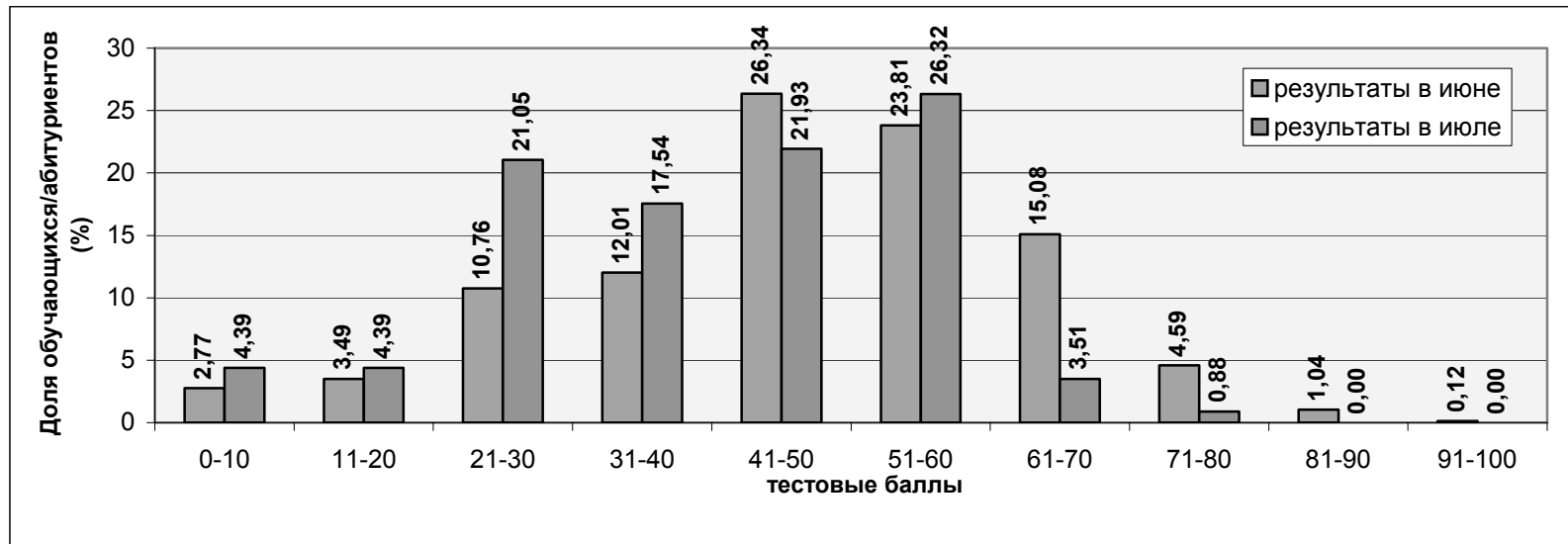
**СРАВНИТЕЛЬНАЯ ХАРАКТЕРИСТИКА ПО РЕЗУЛЬТАТАМ СДАЧИ ЕГЭ В ИЮНЕ И ИЮЛЕ
В РЕСПУБЛИКЕ АДЫГЕЯ В 2005 ГОДУ**



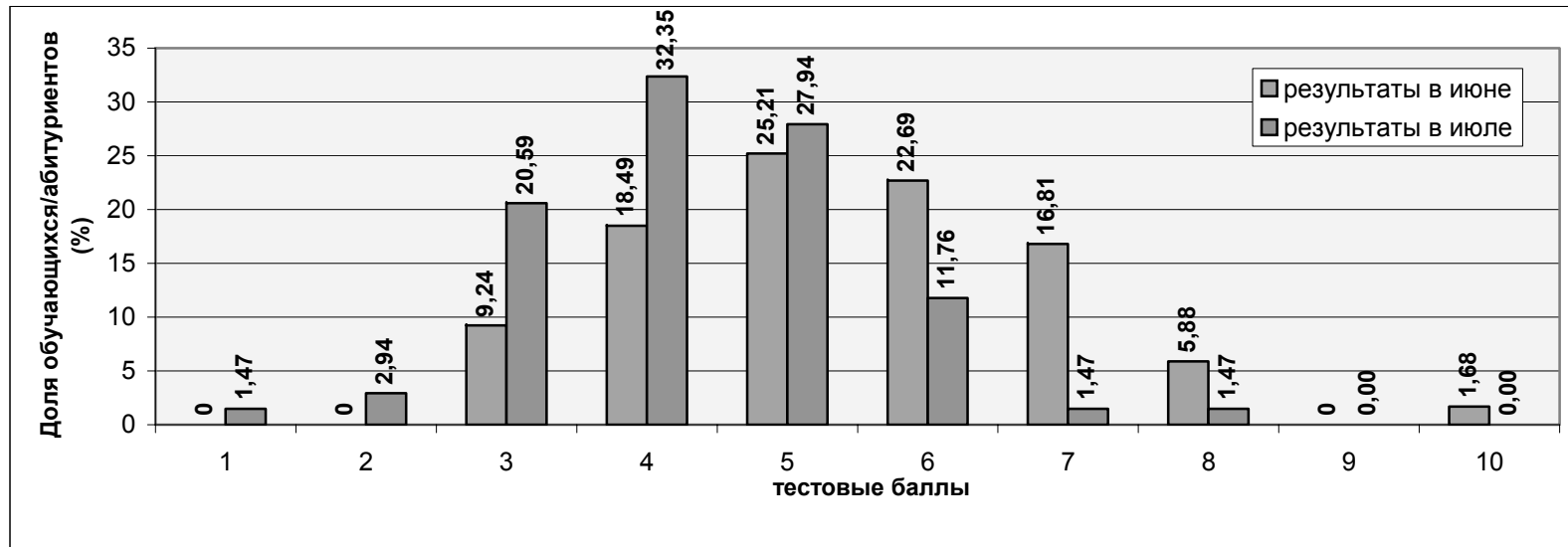
РУССКИЙ ЯЗЫК



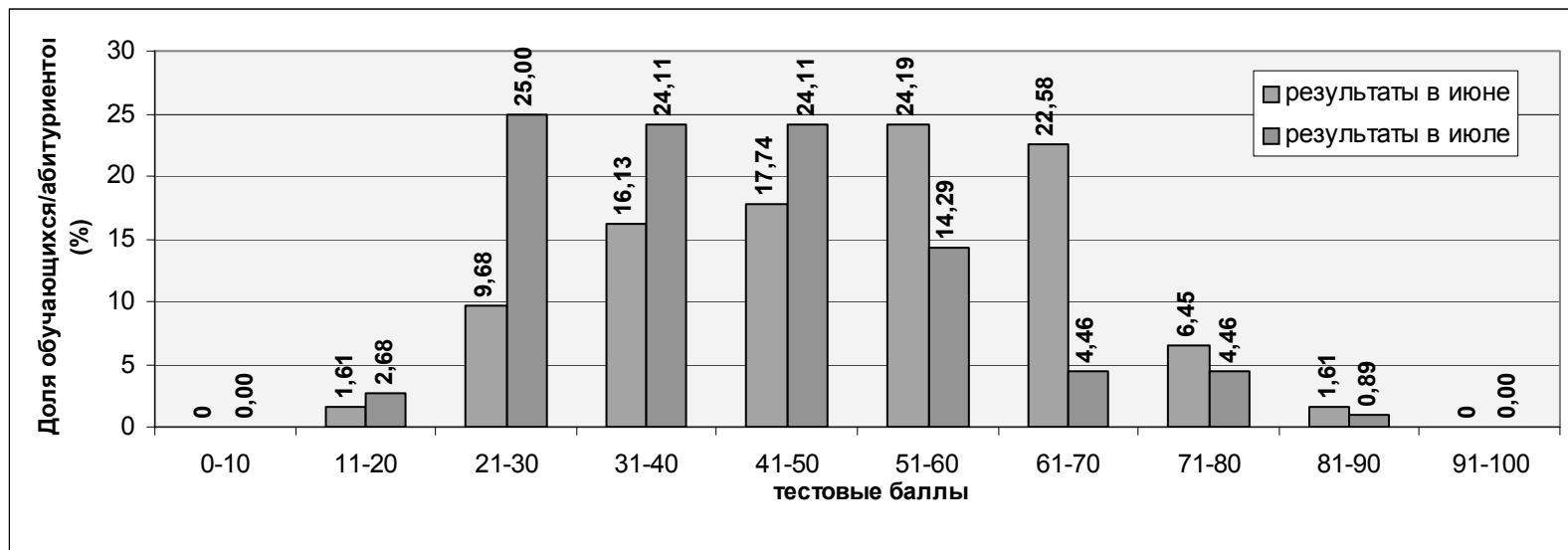
МАТЕМАТИКА



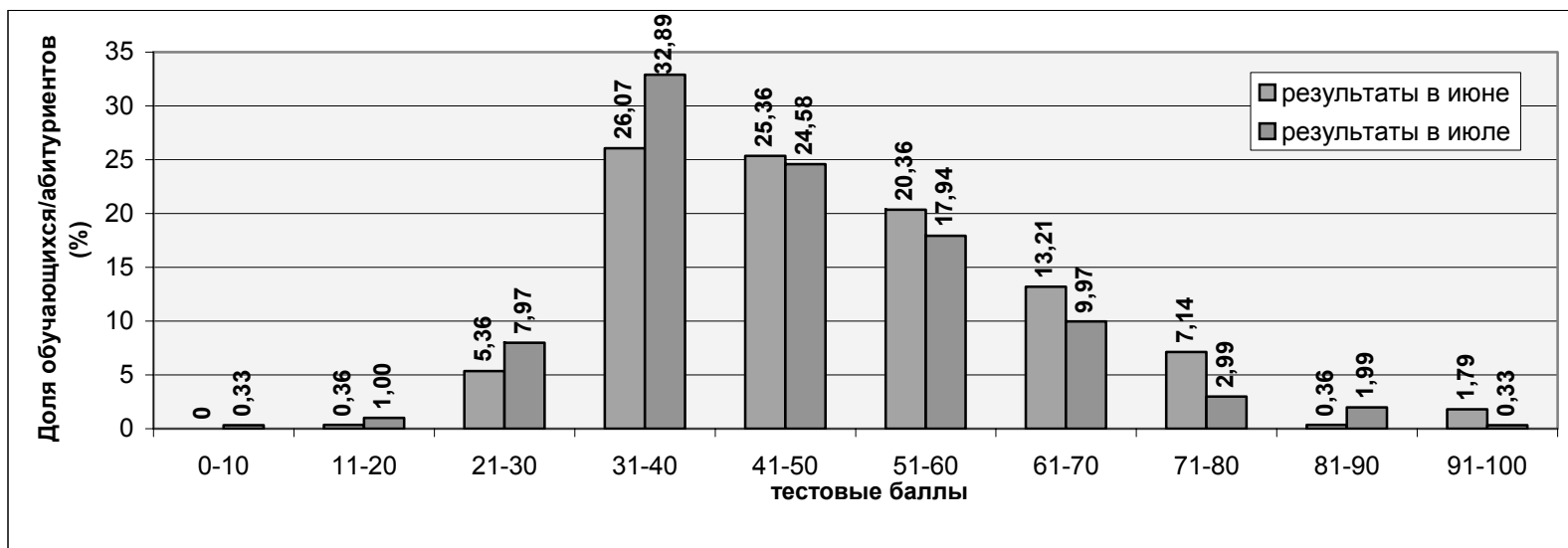
ФИЗИКА




ХИМИЯ



БИОЛОГИЯ



*Справочник
кодов средних образовательных
учреждений, образовательных
учреждений среднего и высшего
профессионального образования в
Республике Адыгея*



Гиалинский район	
101	Средняя общеобразовательная школа №1
102	Средняя общеобразовательная школа №2 им. А. Асеева и Ю. Голикова
103	Средняя общеобразовательная школа №3
104	Гиалинская средняя общеобразовательная школа №4
105	Средняя общеобразовательная школа №5
106	Гончарская средняя общеобразовательная школа №6
107	Средняя общеобразовательная школа №7
108	Келермесская средняя общеобразовательная школа №8 им. В. Солдатенко
109	Дондуковская средняя общеобразовательная школа №9
110	Дондуковская средняя общеобразовательная школа №10
111	Средняя общеобразовательная школа №11
112	Тамбовская средняя общеобразовательная школа №12
113	Вечерняя (сменная) общеобразовательная школа
Кошехабльский район	
201	Средняя общеобразовательная школа №1 а. Кошехабль
202	Средняя общеобразовательная школа №2 а. Кошехабль
203	Средняя общеобразовательная школа №3 а. Егерухай
204	Средняя общеобразовательная школа №4 а. Хачемзий
205	Средняя общеобразовательная школа №5 а. Блечесин
206	Средняя общеобразовательная школа №6 п. Чехрак
207	Средняя общеобразовательная школа №7 п. Майский
208	Средняя общеобразовательная школа №8 с. Натырбово
209	Средняя общеобразовательная школа №9 с. Вольное
210	Средняя общеобразовательная школа №10 х. Игнатевский
211	Средняя общеобразовательная школа №11 а. Ходзь
212	Средняя общеобразовательная школа №12 х. Казенно-Кужорский
Красногвардейский район	
301	Образовательная гимназия №1 с. Красногвардейское
302	Средняя общеобразовательная школа №2 а. Хатукай
303	Средняя общеобразовательная школа №3 а. Адабий
304	Средняя общеобразовательная школа №4 с. Белое
305	Средняя общеобразовательная школа №5 с. Садовое
306	Средняя общеобразовательная школа №6 с. Еленовское
307	Средняя общеобразовательная школа №7 а. Джамбечий
308	Средняя общеобразовательная школа №8 с. Большесидоровское
309	Средняя общеобразовательная школа №9 а. Уляп
310	Средняя общеобразовательная школа №10 с. Штурбино
311	Средняя общеобразовательная школа №11 с. Красногвардейское
313	Средняя общеобразовательная школа №13 с. Новосеменовское
315	Средняя общеобразовательная школа №15 с. Еленовское

Майкопский район	
401	Средняя общеобразовательная школа №1 п. Тульский
402	Средняя общеобразовательная школа №2 п. Краснооктябрьский
403	Средняя общеобразовательная школа №3 ст. Абадзехская
404	Средняя общеобразовательная школа №4 п. Победа
405	Средняя общеобразовательная школа №5 ст. Даховская
406	Средняя общеобразовательная школа №6 ст. Курджипская
407	Средняя общеобразовательная школа №7 п. Каменноостровский
408	Средняя общеобразовательная школа №8 п. Шунтук
409	Средняя общеобразовательная школа №9 п. Первомайский
410	Средняя общеобразовательная школа №10 ст. Новосвободная
411	Средняя общеобразовательная школа №11 п. Каменноостровский
412	Средняя общеобразовательная школа №12 ст. Кужорская
413	Средняя общеобразовательная школа №13 п. Цветочный
415	Средняя общеобразовательная школа №15 п. Хамышки
416	Средняя общеобразовательная школа №16 п. Тульский
417	Средняя общеобразовательная школа №17 п. Табачный
419	Средняя общеобразовательная школа №19 х. Северо-Восточные Сады
420	Средняя общеобразовательная школа №20 х. Пролетарский
421	Средняя общеобразовательная школа №21 п. Каменноостровский
422	Средняя общеобразовательная школа №22 х. Красная Улья
423	Средняя общеобразовательная школа №23 п. Трехречный
427	Средняя общеобразовательная школа №27 ст. Новопоходная
428	Средняя общеобразовательная школа №28 ст. Севастопольская
431	Районная вечерняя (сменная) общеобразовательная школа
Тахтамукайский район	
501	Тахтамукайская средняя общеобразовательная школа №1
502	Энемская средняя общеобразовательная школа №2
503	Яблоновская средняя общеобразовательная школа №3
504	Афипсипская средняя общеобразовательная школа №4
505	Яблоновская средняя общеобразовательная школа №5
506	Энемская средняя общеобразовательная школа №6
507	Панахеская средняя общеобразовательная школа №7
508	Псейтукская средняя общеобразовательная школа №8
509	Отраденская средняя общеобразовательная школа №9
510	Козетская средняя общеобразовательная школа №10
511	Старожегокайская средняя общеобразовательная школа №11
512	Новожегокайская средняя общеобразовательная школа №12
513	Новоселковская средняя общеобразовательная школа №13
514	Прикубанская средняя общеобразовательная школа №14

515	Яблоневская средняя общеобразовательная школа №15
517	Энемская средняя общеобразовательная школа №17
519	Новоадыгейская средняя общеобразовательная школа №19
520	Новопосадская средняя общеобразовательная школа №20
524	Шенджийская средняя общеобразовательная школа №24
525	Энемская средняя общеобразовательная школа №25
526	Тахтамукайская вечерняя средняя общеобразовательная школа
Теучежский район	
601	Средняя общеобразовательная школа №1 им. Ю.К. Намитокова а. Понежукай
602	Средняя общеобразовательная школа №2 а. Ассоколай
603	Средняя общеобразовательная школа №3 им. Героя Советского Союза Д.Е. Нехая а. Пчегатлукай
604	Средняя общеобразовательная школа №4 а. Нечерезий
605	Средняя общеобразовательная школа №5 а. Кунчукохабль
606	Средняя общеобразовательная школа №6 а. Габукай
607	Средняя общеобразовательная школа №7 а. Джиджихабль
608	Средняя общеобразовательная школа №8 а. Нешукай
609	Средняя общеобразовательная школа №9 а. Вочепший
610	Средняя общеобразовательная школа №10 а. Тлюстенхабль
611	Средняя общеобразовательная школа №11 х. Шевченко
612	Районная вечерняя сменная общеобразовательная школа №2 а. Понежукай
Шовгеновский район	
701	Средняя общеобразовательная школа №1 а. Хакуринохабль
702	Средняя общеобразовательная школа №2 х. Дукмасов
703	Средняя общеобразовательная школа №3 а. Джерокай
704	Средняя общеобразовательная школа №4 а. Мамхег
705	Средняя общеобразовательная школа №5 п. Зарево
706	Средняя общеобразовательная школа №6 а. Хатажукай
707	Шовгеновская вечерняя (сменная) средняя общеобразовательная школа №7
708	Средняя общеобразовательная школа №8 х. Чернышев
709	Средняя общеобразовательная школа №9 х. Тихонов
710	Средняя общеобразовательная школа №10 х. Хапачев
711	Средняя общеобразовательная школа №11 а. Пшизов
Город Майкоп	
801	Вечерняя сменная общеобразовательная школа №1 г. Майкопа
802	Средняя общеобразовательная школа №2 г. Майкопа
803	Средняя общеобразовательная школа № 3 г. Майкопа
805	Средняя общеобразовательная школа №5 г. Майкопа
806	Средняя общеобразовательная школа №6 г. Майкопа

807	Средняя общеобразовательная школа №7 г. Майкопа
808	Средняя общеобразовательная школа №8 г. Майкопа
809	Средняя общеобразовательная школа №9 г. Майкопа
810	Средняя общеобразовательная школа №10 г. Майкопа
811	Средняя общеобразовательная школа №11 г. Майкопа
813	Средняя общеобразовательная школа №13 г. Майкопа
814	Средняя общеобразовательная школа №14 г. Майкопа
815	Средняя общеобразовательная школа №15 г. Майкопа
816	Средняя общеобразовательная школа №16 г. Майкопа
817	Средняя общеобразовательная школа №17 г. Майкопа
818	Средняя общеобразовательная школа №18 х. Гавердовский г. Майкопа
819	Лицей №19 г. Майкопа
822	Гимназия №22 г. Майкопа
823	Средняя общеобразовательная школа №23 ст. Ханской г. Майкопа
824	Средняя общеобразовательная школа №24 г. Майкопа
828	Средняя общеобразовательная школа №28 г. Майкопа
834	Лицей №34 Социальных и информационных технологий МГТУ
835	Лицей №35 Экологобиологический
836	Адыгейская республиканская гимназия
837	Вечерняя сменная общеобразовательная школа №2 г. Майкопа ст. Ханская
Город Адыгейск	
901	Средняя общеобразовательная школа №1 г. Адыгейска
902	Средняя общеобразовательная школа №2 г. Адыгейска
903	Средняя общеобразовательная школа №3 им. Ю.И. Тлюстена г. Адыгейска
904	Средняя общеобразовательная школа №4 им. Хуаде А.И. а. Гатлукай
905	Средняя общеобразовательная школа №5 х. Псекупс
907	Вечерняя сменная общеобразовательная школа №7 г. Адыгейска
Образовательные учреждения среднего и высшего профессионального образования	
1001	Адыгейский государственный университет
1002	Майкопский государственный технологический университет
1003	Майкопский филиал Современной гуманитарной академии
1004	Яблоневский филиал МГТУ
1005	Кошехабльский филиал АГУ
1006	Майкопское государственное медицинское училище
1007	Майкопский государственный гуманитарно-технический колледж АГУ
1008	Адыгейский педагогический колледж им. Х.Андрухаева
1011	Адыгейский филиал Кубанского медицинского государственного университета
1012	Московский государственный социальный университет
1013	Северо-Кавказская академия государственной службы

Авторы-составители:

- ❑ Аракелов А.В. – директор Государственной аттестационной службы системы образования Республики Адыгея,
- ❑ Довгопол М.М. – заместитель директора Государственной аттестационной службы системы образования Республики Адыгея

Редакторы:

- ❑ Крюкова А.Я. – первый заместитель министра образования и науки Республики Адыгея,
- ❑ Воздамирова С.М. – гл. специалист министерства образования и науки Республики Адыгея,
- ❑ Айриян Л.А. – методист ГАС по итоговой аттестации

**СТАТИСТИКА ОСНОВНЫХ РЕЗУЛЬТАТОВ
ЕДИНОГО ГОСУДАРСТВЕННОГО ЭКЗАМЕНА
В РОССИЙСКОЙ ФЕДЕРАЦИИ И РЕСПУБЛИКЕ АДЫГЕЯ В 2005 ГОДУ**

Компьютерная верстка:

- ❑ Цей Р. – методист ГАС по программно-техническому обеспечению,
- ❑ Епифанцев А.С. – методист ГАС по программно-техническому обеспечению

Российский информационный портал поддержки ЕГЭ: www.ege.edu.ru

**Сайт Государственной аттестационной службы Республики Адыгея:
www.gas01.ru**

Е-mail: gas01@yandex.ru; gas01@maykop.ru

Адрес: 385000, г. Майкоп, ул. Ленина, 15, тел.: (8772) 57-16-18, факс.: 57-19-10

Тираж 200 экз.

Отпечатано на полиграфическом участке ГУ "Государственная аттестационная служба системы образования Республики Адыгея"

Таблица соответствия
тестовых баллов по результатам ЕГЭ
отметкам по 5-ти балльной шкале в 2005 г.

Предмет	Пятибалльная шкала				Средний балл
	"2"	"3"	"4"	"5"	
	Интервал тестовых баллов/процент учащихся, набравших соответствующий тестовый балл				
1. Русский язык	0-30 7,1%	31-50 45,0%	51-68 37,1%	69-100 10,8%	50
2. Алгебра (на основе первичных баллов за задания по алгебре)	0-5 22,1%	6-11 35,0%	12-18 32,1%	19-30 10,9%	11
2. Математика	0-37 21,6%	38-55 40,2%	56-74 31,3%	75-100 6,9%	50
3. Физика	0-33 10,5%	34-50 40,7%	51-67 38,1%	68-100 10,6%	50
4. Химия	0-31 12,5%	32-49 39,0%	50-63 33,7%	64-100 14,7%	49
6. Биология	0-31 6,7%	32-48 42,9%	49-65 38,2%	66-100 12,1%	50
7. История России	0-32 13,2%	33-49 41,1%	50-65 31,4%	66-100 14,4%	49
8. География	0-36 15,7%	37-50 42,2%	51-65 32,4%	66-100 9,8%	49
9. Английский язык	0-35 7,5%	36-63 32,1%	64-88 49,5%	89-100 10,9%	66
10. Немецкий язык	0-35 6,1%	36-63 29,2%	64-88 41,0%	89-100 23,6%	70
11. Французский язык	0-35 3,1%	36-63 21,3%	64-88 51,4%	89-100 24,1%	75
12. Обществознание	0-30 6,2%	31-44 30,9%	45-58 41,9%	59-100 21,0%	49
18. Литература	0-33 17,5%	34-50 35,7%	51-66 35,2%	67-100 11,7%	49

Таблица составлена на основе распоряжений Федеральной службы по надзору в сфере образования и науки:

Русский язык	распоряжение №936-08 от 09.06.05
Алгебра	распоряжение №943-08 от 10.06.05
Математика	распоряжение №943-08 от 10.06.05
Физика	распоряжение №964-08 от 17.06.05
Химия	распоряжение №848-08 от 27.05.05
Биология	распоряжение №880-08 от 01.06.05
История России	распоряжение №965-08 от 17.06.05
География	распоряжение №881-08 от 01.06.05
Английский язык	распоряжение №839-08 от 25.05.05
Немецкий язык	распоряжение №839-08 от 25.05.05
Французский язык	распоряжение №839-08 от 25.05.05
Обществознание	распоряжение №859-08 от 30.05.05
Литература	распоряжение №882-08 от 01.06.05